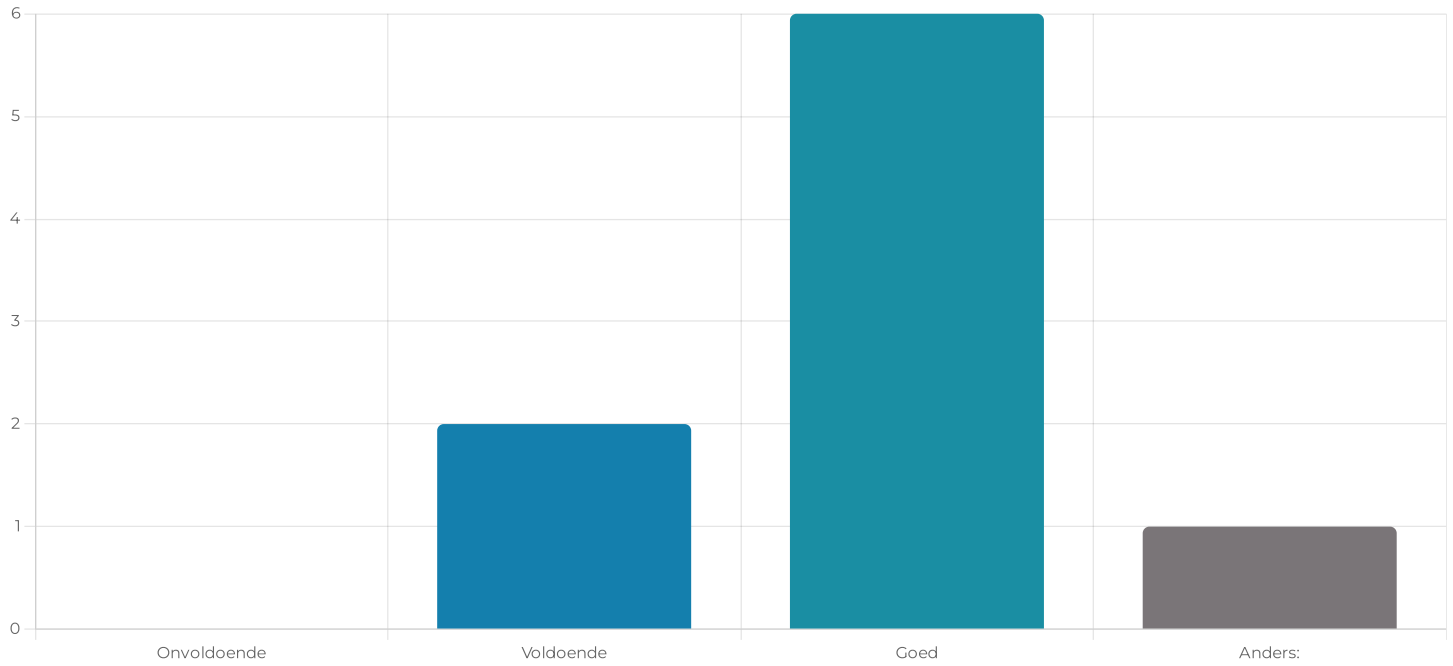


Kunt u de organisatie goed bereiken? Bijvoorbeeld via de telefoon, e-mail of kantoorbezoek?

Soortvraag: meerkeuze

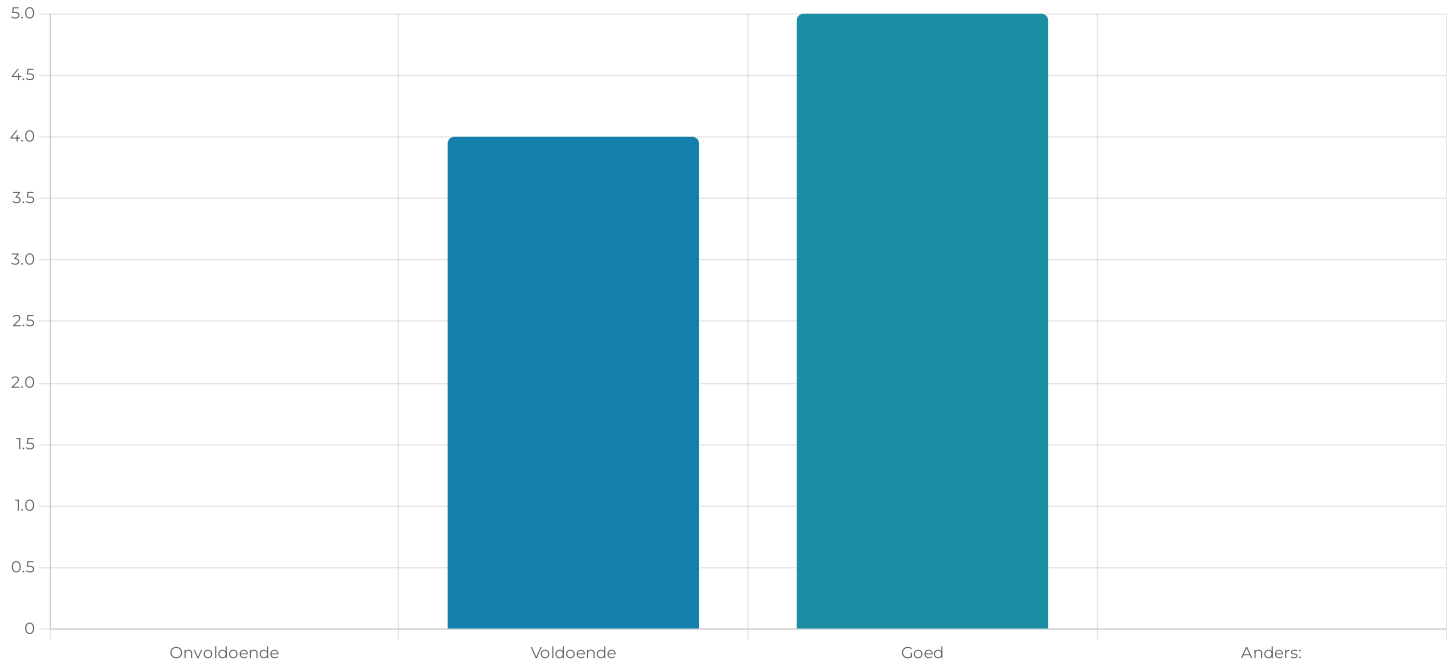
#	Antwoorden		%
#1	Onvoldoende	0	0%
#2	Voldoende	2	22,22%
#3	Goed	6	66,67%
#4	Anders:	1	11,11%
		Totaal: 9	100%



Vind u dat de organisatie duidelijke informatie heeft gegeven?

Soortvraag: meerkeuze

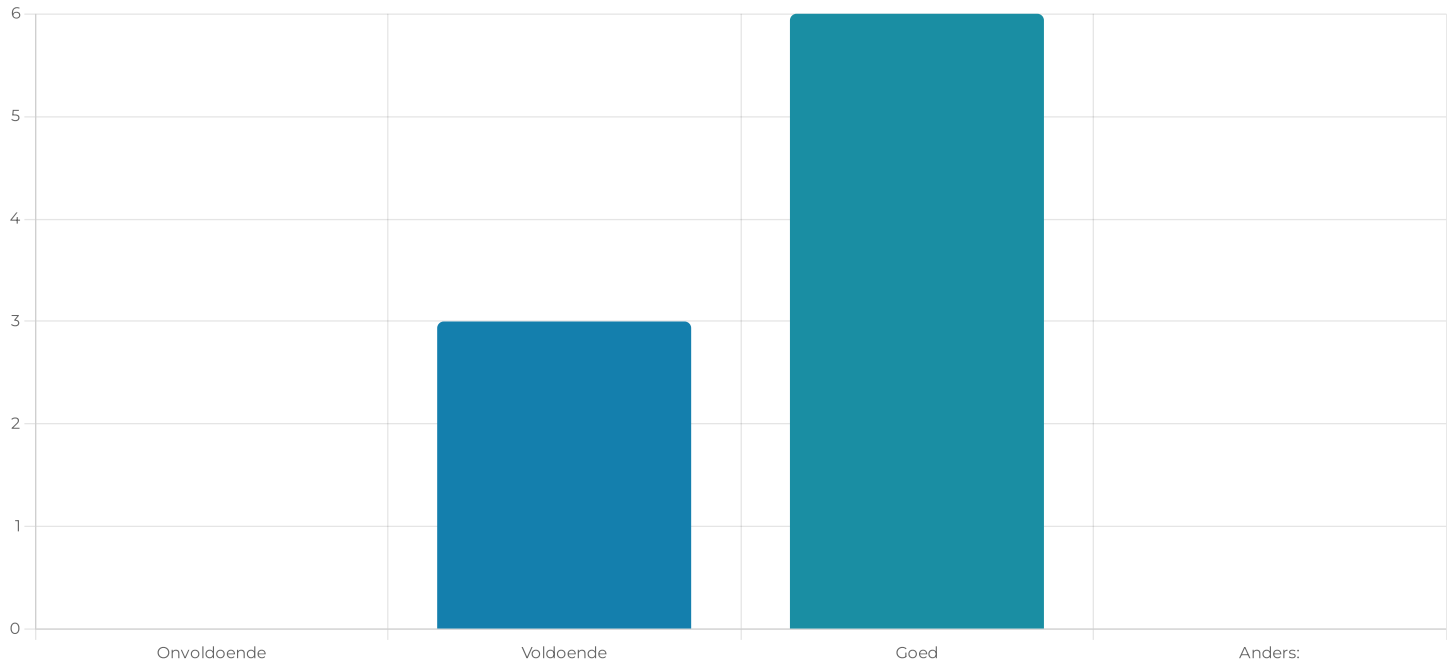
#	Antwoorden		%
#1	Onvoldoende	0	0%
#2	Voldoende	4	44,44%
#3	Goed	5	55,56%
#4	Anders:	0	0%
		Totaal: 9	100%



Heeft de organisatie uw hulpvraag goed begrepen?

Soortvraag: meerkeuze

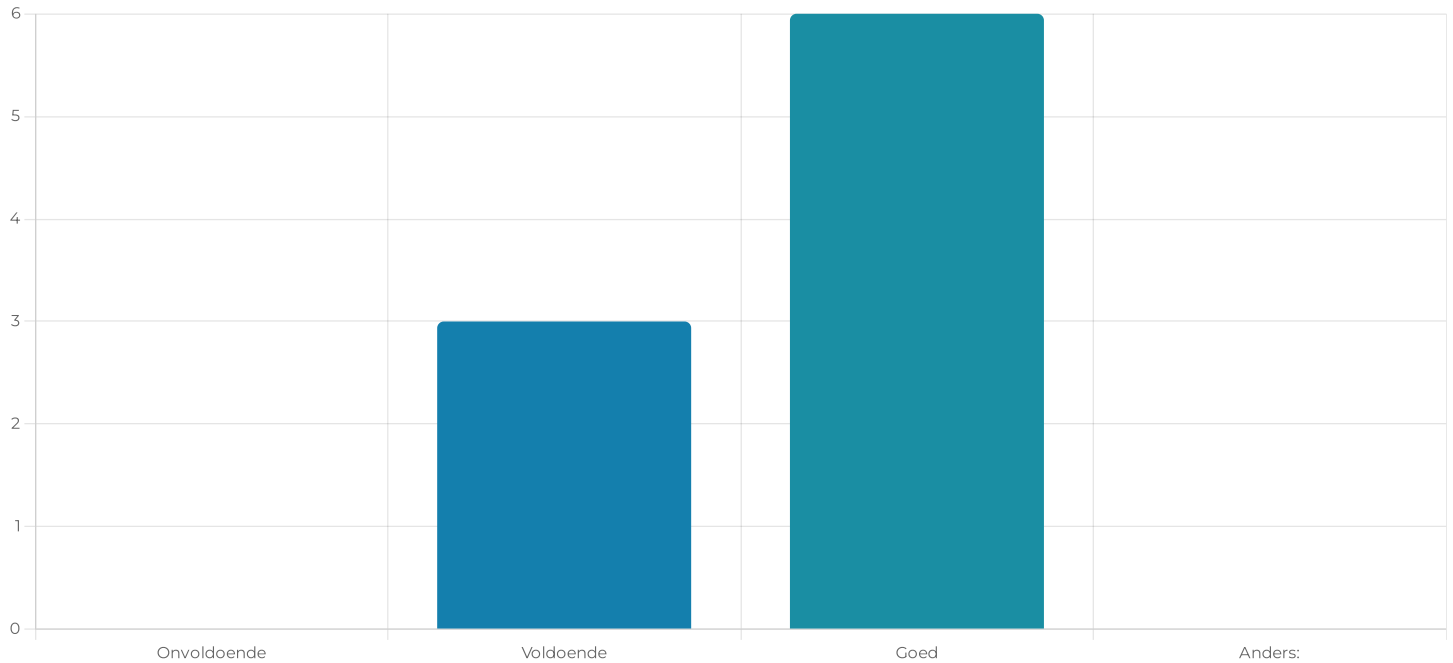
#	Antwoorden		%
#1	Onvoldoende	0	0%
#2	Voldoende	3	33,33%
#3	Goed	6	66,67%
#4	Anders:	0	0%
		Totaal: 9	100%



Heeft de organisatie passende ondersteuning ingezet op basis van uw indicatie?

Soortvraag: meerkeuze

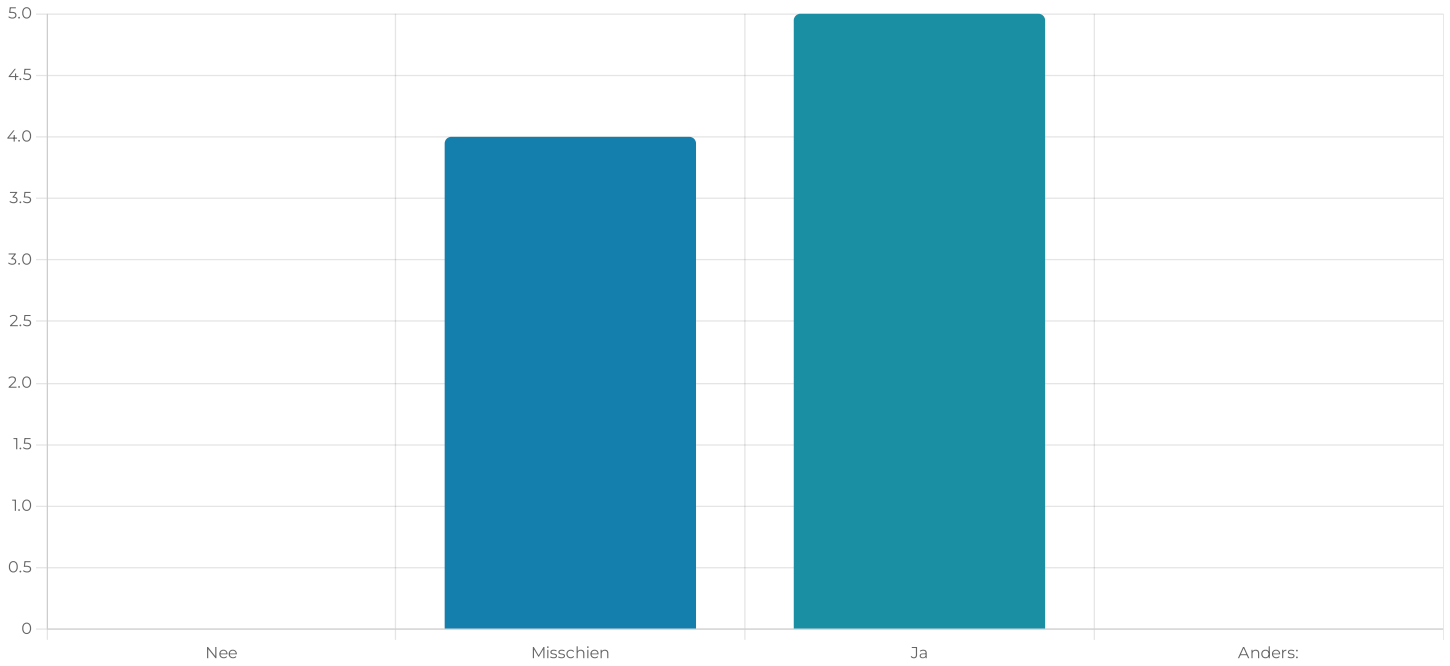
#	Antwoorden		%
#1	Onvoldoende	0	0%
#2	Voldoende	3	33,33%
#3	Goed	6	66,67%
#4	Anders:	0	0%
		Totaal: 9	100%



Zou u anderen aanraden om gebruik te maken van deze organisatie?

Soortvraag: meerkeuze

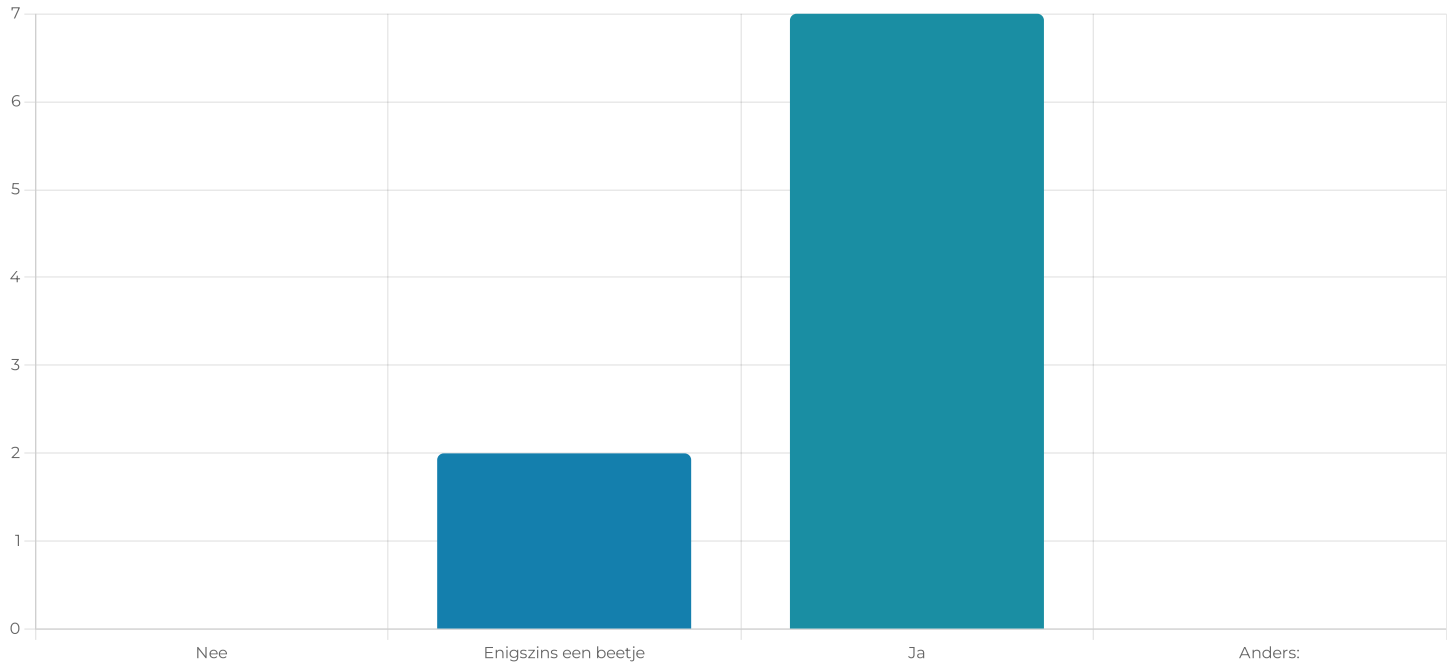
#	Antwoorden		%
#1	Nee	0	0%
#2	Misschien	4	44,44%
#3	Ja	5	55,56%
#4	Anders:	0	0%
		Totaal: 9	100%



Heeft de ondersteuning van de organisatie u iets opgeleverd?

Soortvraag: meerkeuze

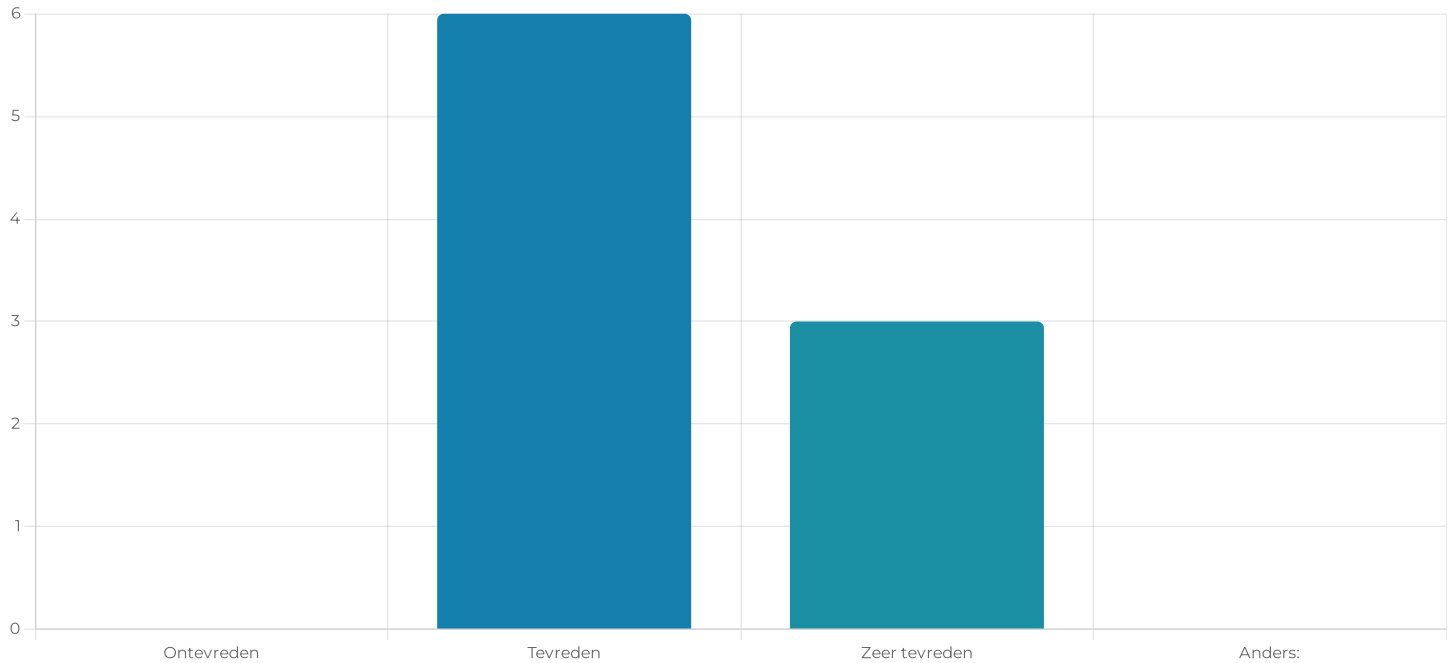
#	Antwoorden		%
#1	Nee	0	0%
#2	Enigszins een beetje	2	22,22%
#3	Ja	7	77,78%
#4	Anders:	0	0%
		Totaal: 9	100%



Hoe tevreden bent u over de organisatie?

Soortvraag: meerkeuze

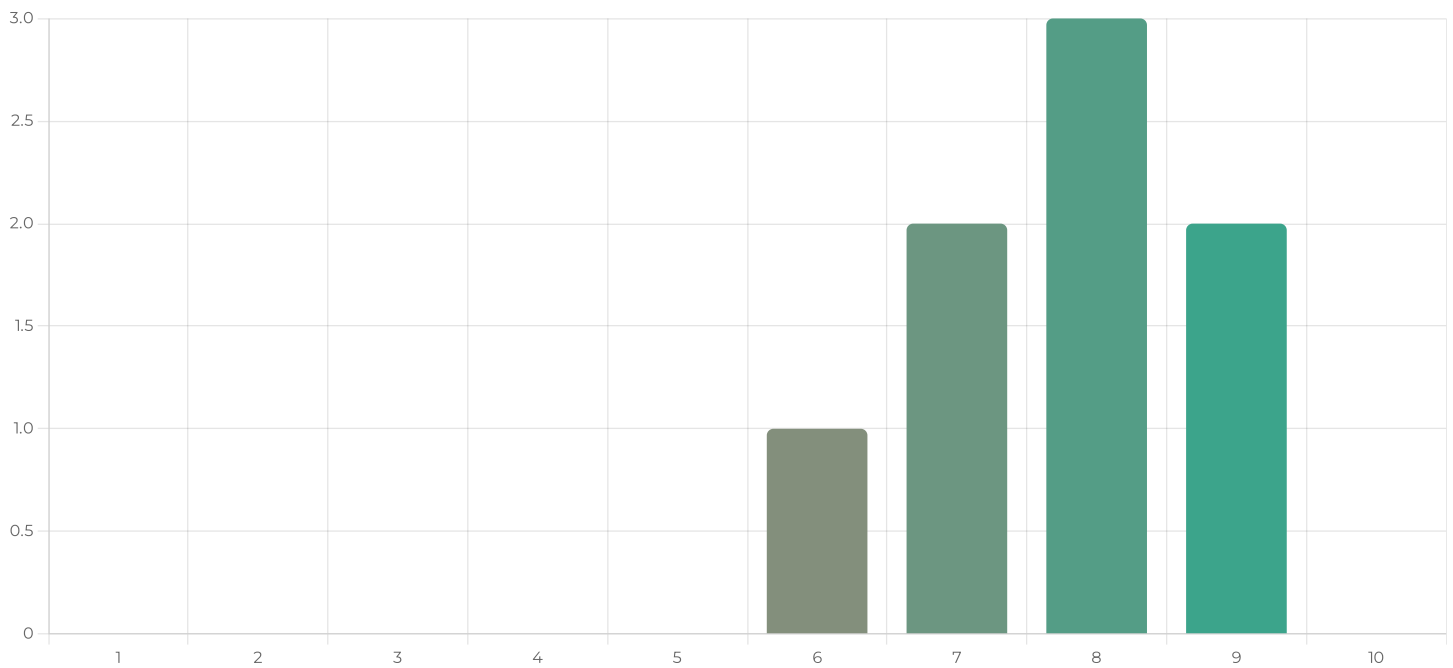
#	Antwoorden		%
#1	Ontevreden	0	0%
#2	Tevreden	6	66,67%
#3	Zeer tevreden	3	33,33%
#4	Anders:	0	0%
		Totaal: 9	100%



Welk cijfer geeft u de organisatie

Soortvraag: cijfer

#	Opties		%
#1	1	0	0%
#2	2	0	0%
#3	3	0	0%
#4	4	0	0%
#5	5	0	0%
#6	6	1	12,50%
#7	7	2	25,00%
#8	8	3	37,50%
#9	9	2	25,00%
#10	10	0	0%
		Totaal: 8	100%
		Gemiddelde: 7,75	



Heeft u nog opmerkingen of verbeterpunten voor de organisatie?

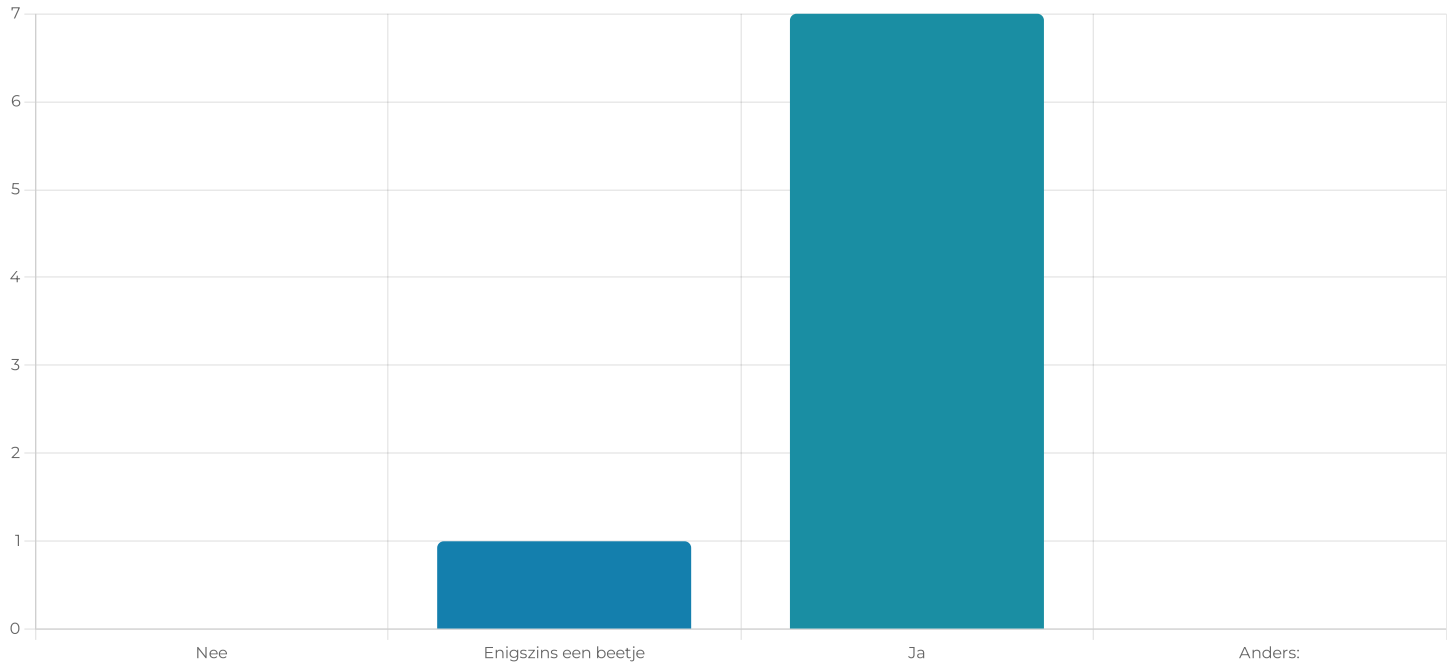
Soortvraag: tekstregel

Antwoord	Aantal
Geen	1
Weet niet	1
Nee	1
Het zou fijn zijn als de iemand van de organisatie langs komt.	1

Begrijpt uw hulp goed waar uw hulpvraag ligt?

Soortvraag: meerkeuze

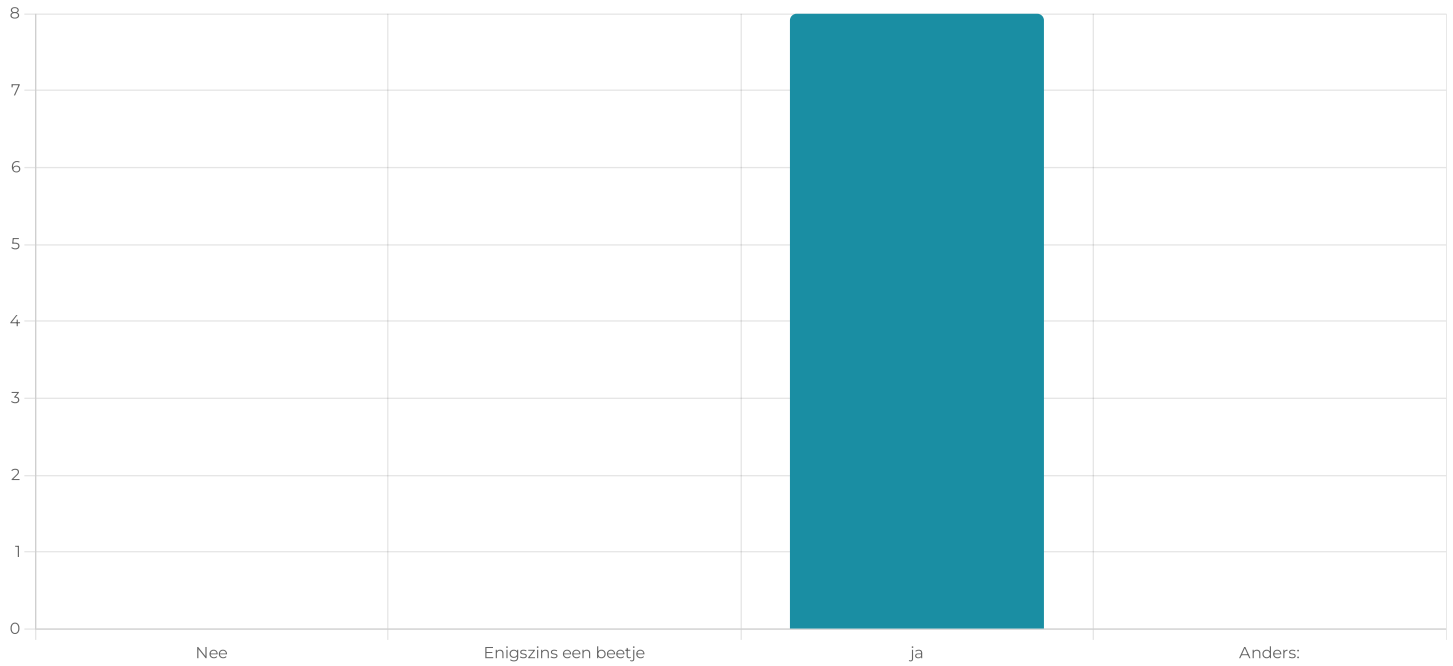
#	Antwoorden		%
#1	Nee	0	0%
#2	Enigszins een beetje	1	12,50%
#3	Ja	7	87,50%
#4	Anders:	0	0%
		Totaal: 8	100%



Heeft u een juiste klik met uw hulp?

Soortvraag: meerkeuze

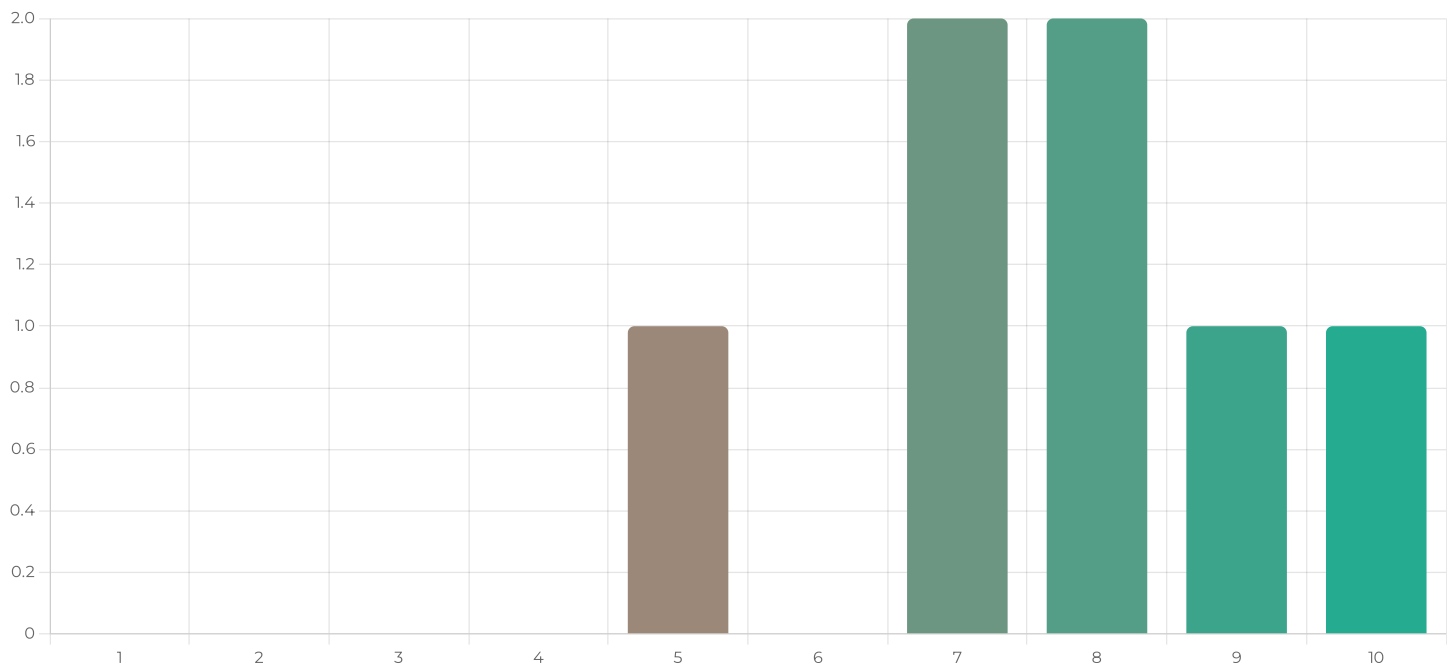
#	Antwoorden		%
#1	Nee	0	0%
#2	Enigszins een beetje	0	0%
#3	ja	8	100,00%
#4	Anders:	0	0%
		Totaal: 8	100%



Wanneer u uw hulp met een cijfer mag beoordelen, welk cijfer zou u haar dan geven?

Soortvraag: cijfer

#	Opties		%
#1	1	0	0%
#2	2	0	0%
#3	3	0	0%
#4	4	0	0%
#5	5	1	14,29%
#6	6	0	0%
#7	7	2	28,57%
#8	8	2	28,57%
#9	9	1	14,29%
#10	10	1	14,29%
		Totaal: 7	100%
		Gemiddelde: 7,71	



Zijn er aandachtspunten met betrekking tot uw hulp die u graag kwijt wil? Dan kunt u dat hier anoniem aangeven

Soortvraag: tekstregel

Antwoord	Aantal
Nvt	1
Nee.	1
Ze hoeft mij niet te motiveren we doen dit samen, ze geeft wel vaak complimenten!	1