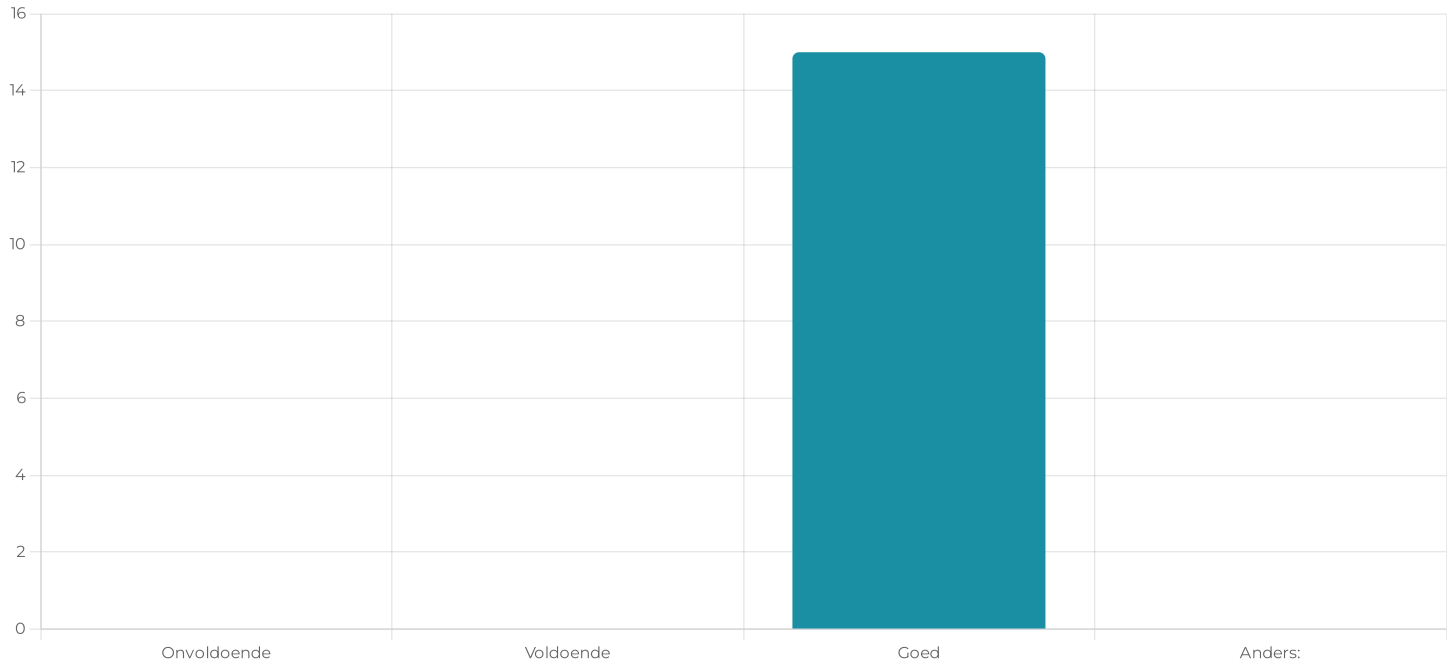


## Kunt u de organisatie goed bereiken? Bijvoorbeeld via de telefoon, e-mail of kantoorbezoek?

Soortvraag: meerkeuze

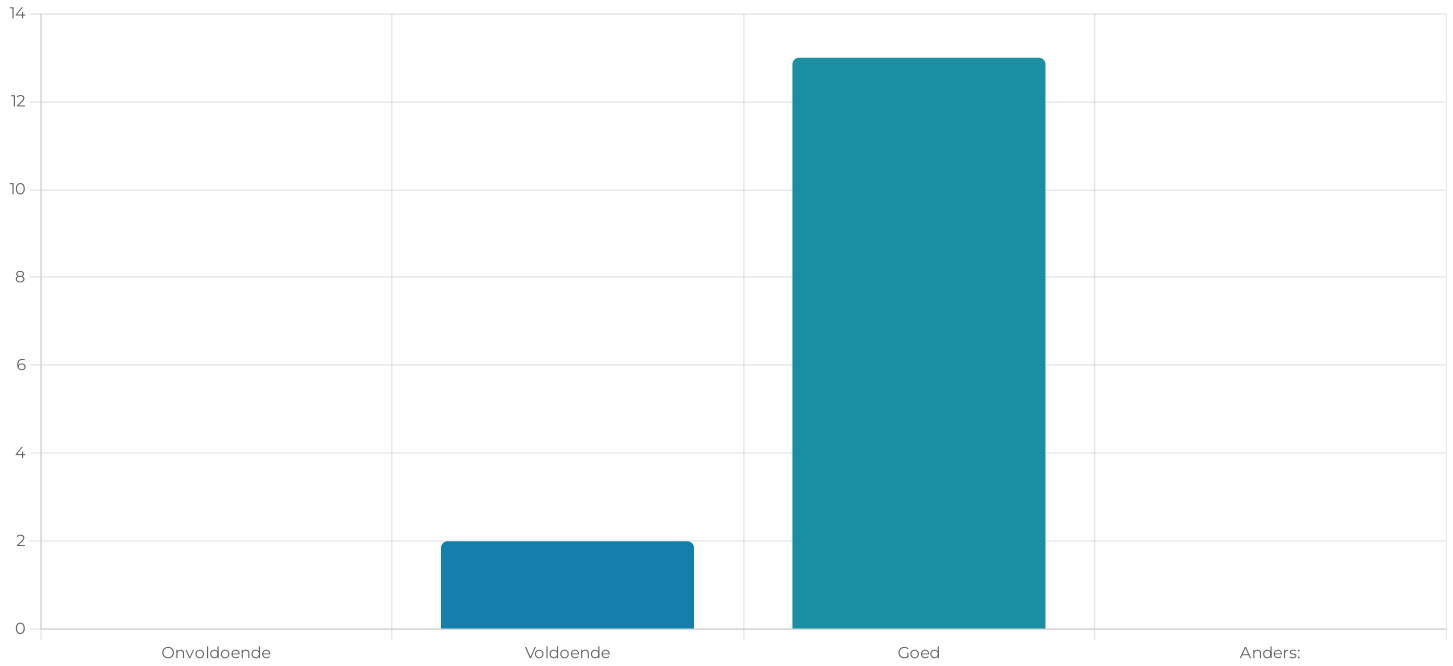
#	Antwoorden		%
#1	Onvoldoende	0	0%
#2	Voldoende	0	0%
#3	Goed	15	100,00%
#4	Anders:	0	0%
		Totaal: 15	100%



## Vind u dat de organisatie duidelijke informatie heeft gegeven?

Soortvraag: meerkeuze

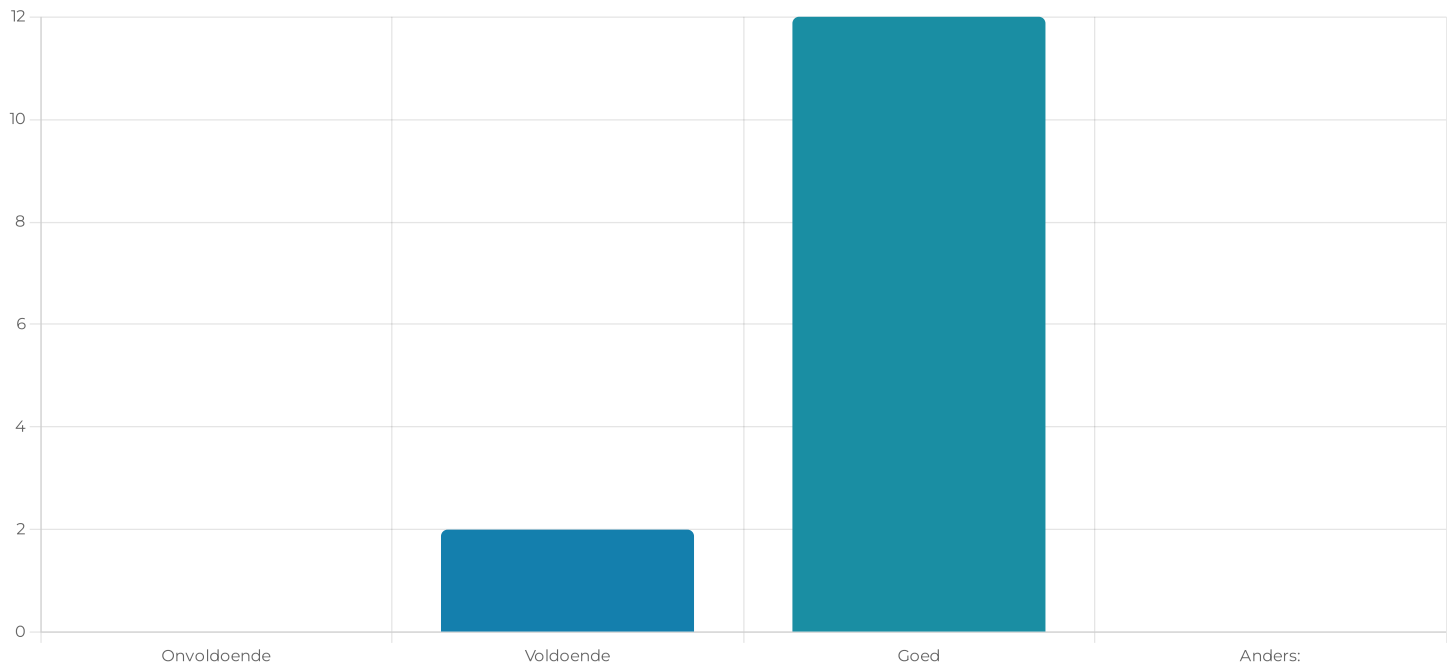
#	Antwoorden		%
#1	Onvoldoende	0	0%
#2	Voldoende	2	13,33%
#3	Goed	13	86,67%
#4	Anders:	0	0%
Totaal:		15	100%



## Voelt u zich veilig op de locatie waar de hulpverlener plaatsvindt?

Soortvraag: meerkeuze

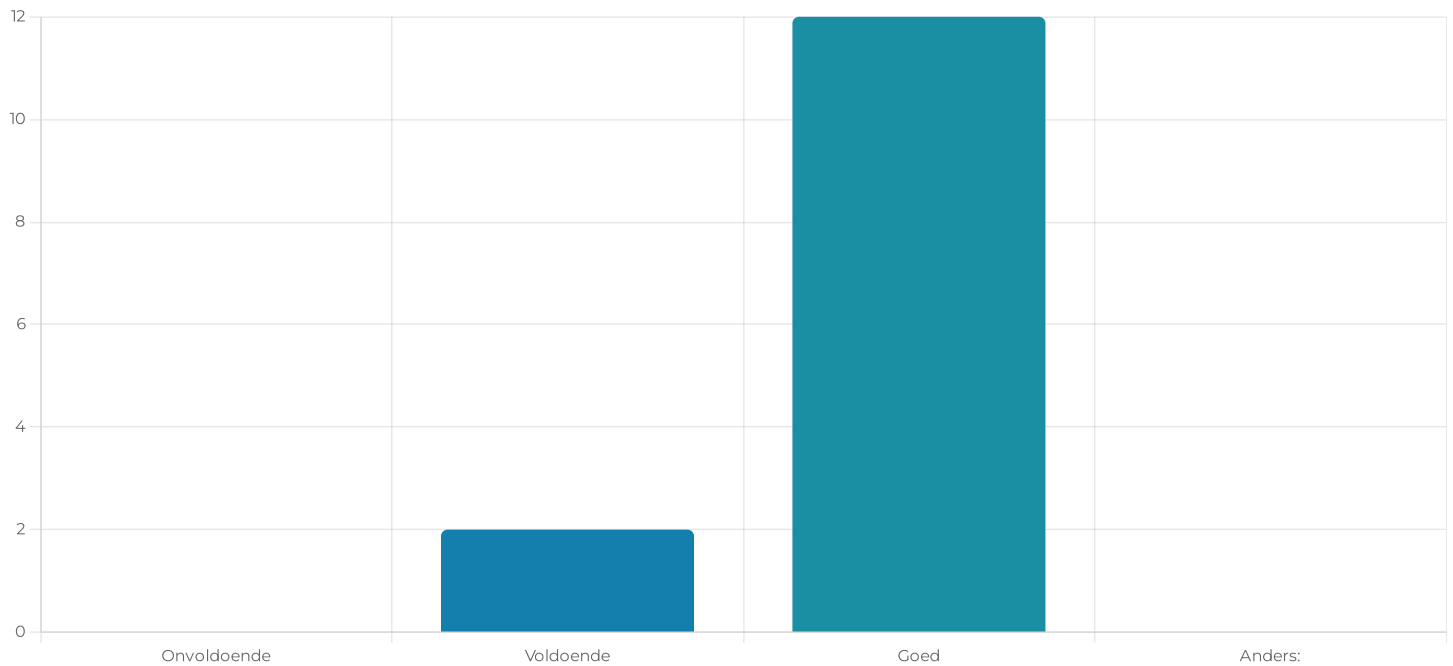
#	Antwoorden		%
#1	Onvoldoende	0	0%
#2	Voldoende	2	14,29%
#3	Goed	12	85,71%
#4	Anders:	0	0%
		Totaal: 14	100%



## Heeft de organisatie uw hulpvraag goed begrepen?

Soortvraag: meerkeuze

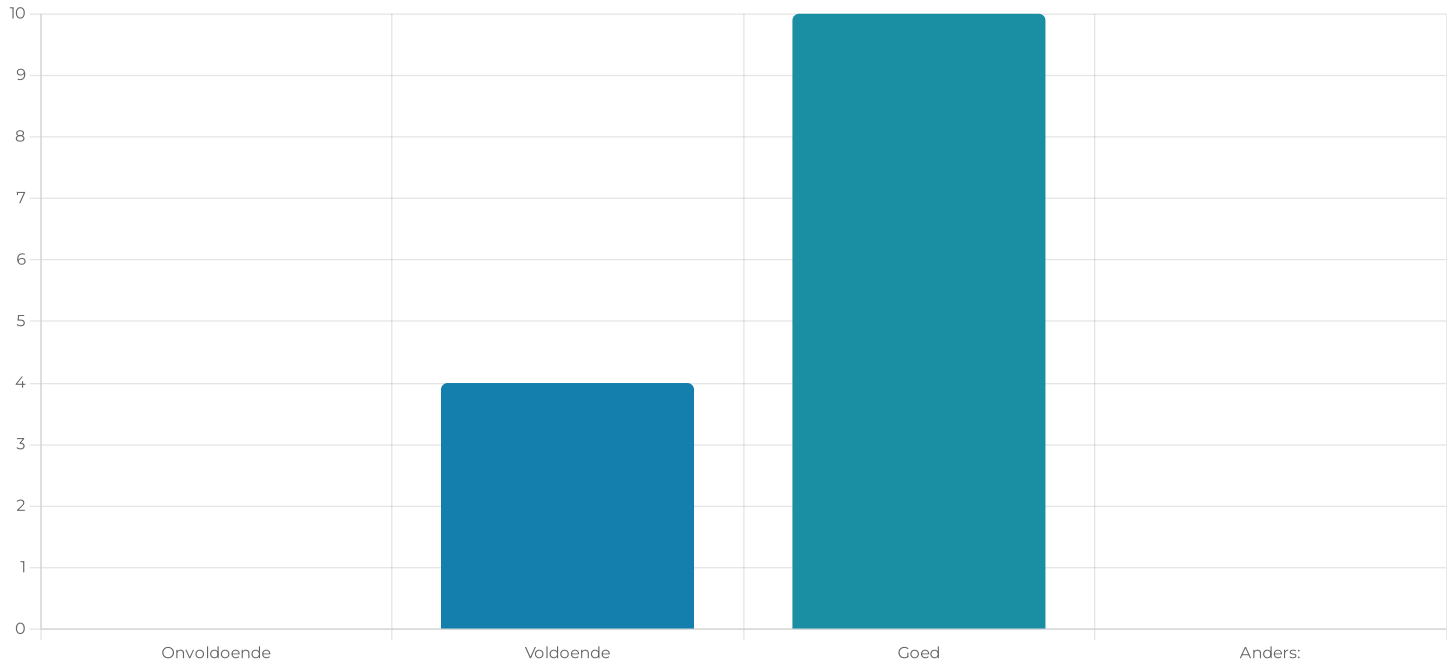
#	Antwoorden		%
#1	Onvoldoende	0	0%
#2	Voldoende	2	14,29%
#3	Goed	12	85,71%
#4	Anders:	0	0%
		Totaal: 14	100%



## Heeft de organisatie passende ondersteuning ingezet op basis van uw indicatie?

Soortvraag: meerkeuze

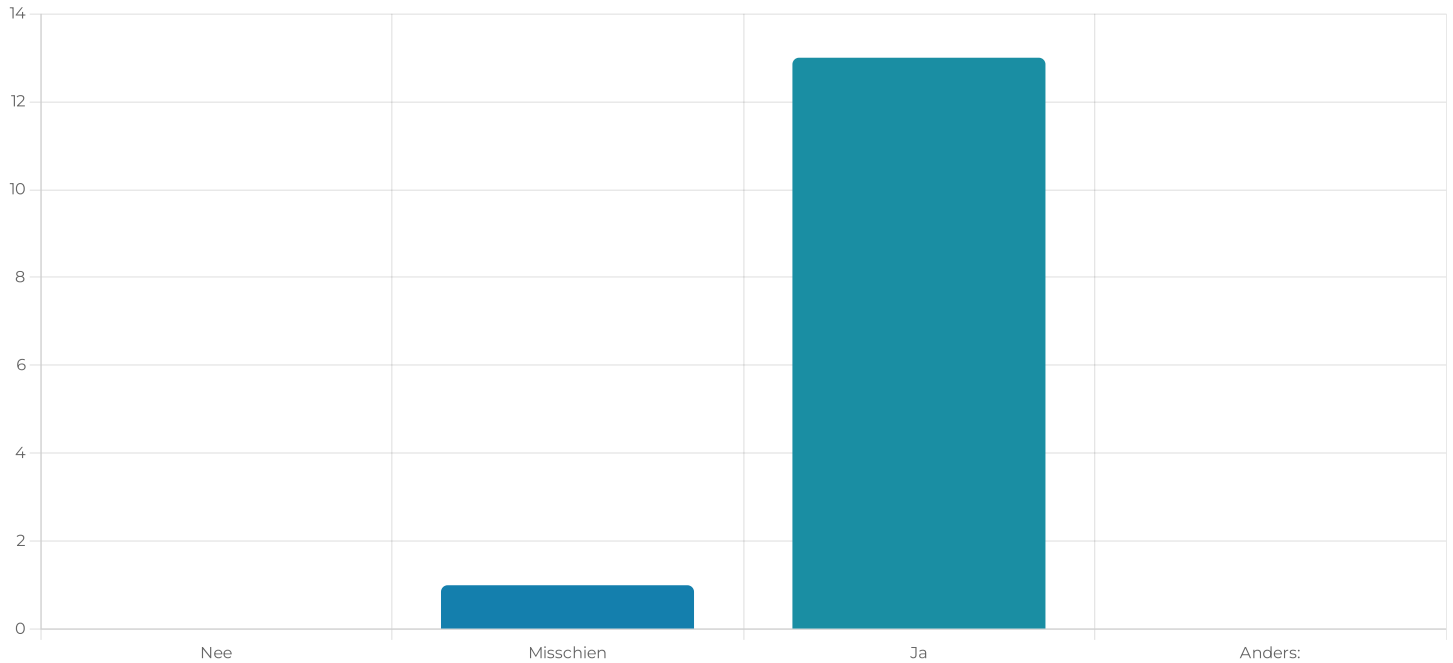
#	Antwoorden		%
#1	Onvoldoende	0	0%
#2	Voldoende	4	28,57%
#3	Goed	10	71,43%
#4	Anders:	0	0%
		Totaal: 14	100%



## Zou u anderen aanraden om gebruik te maken van deze organisatie?

Soortvraag: meerkeuze

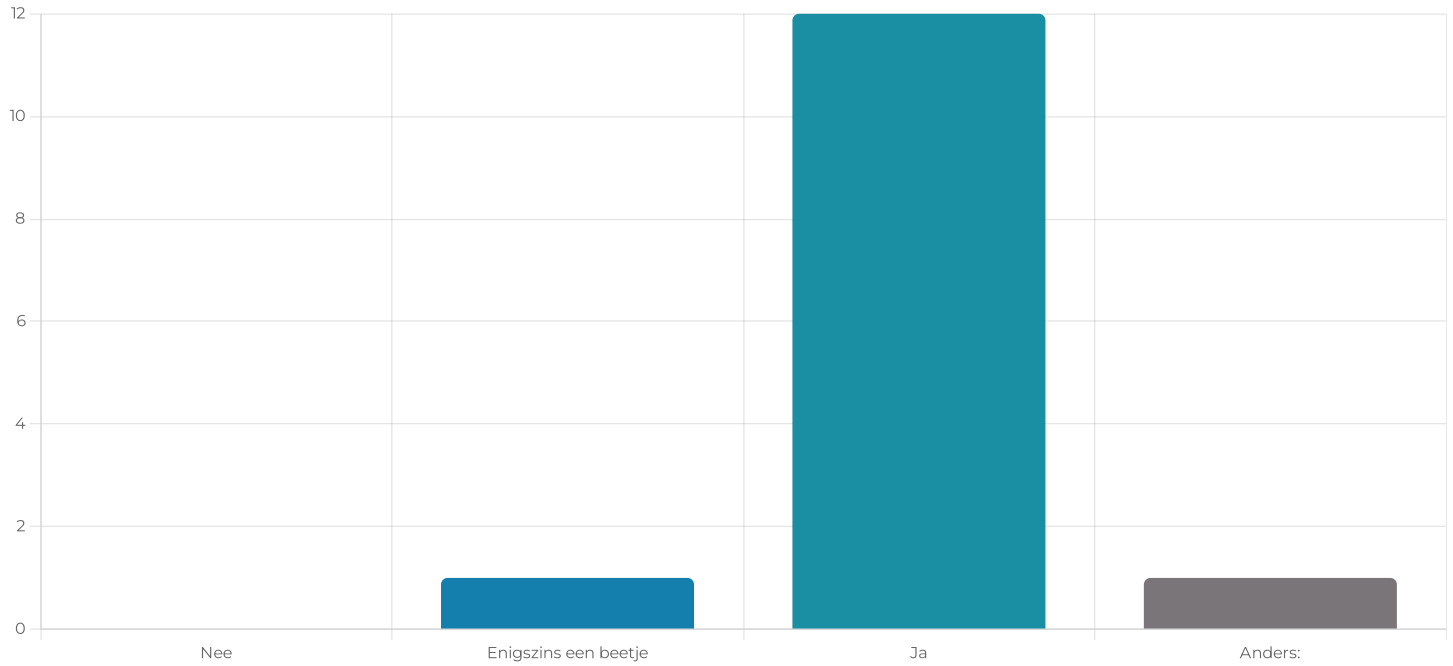
#	Antwoorden		%
#1	Nee	0	0%
#2	Misschien	1	7,14%
#3	Ja	13	92,86%
#4	Anders:	0	0%
		Totaal: 14	100%



## Heeft de ondersteuning van de organisatie u iets opgeleverd?

Soortvraag: meerkeuze

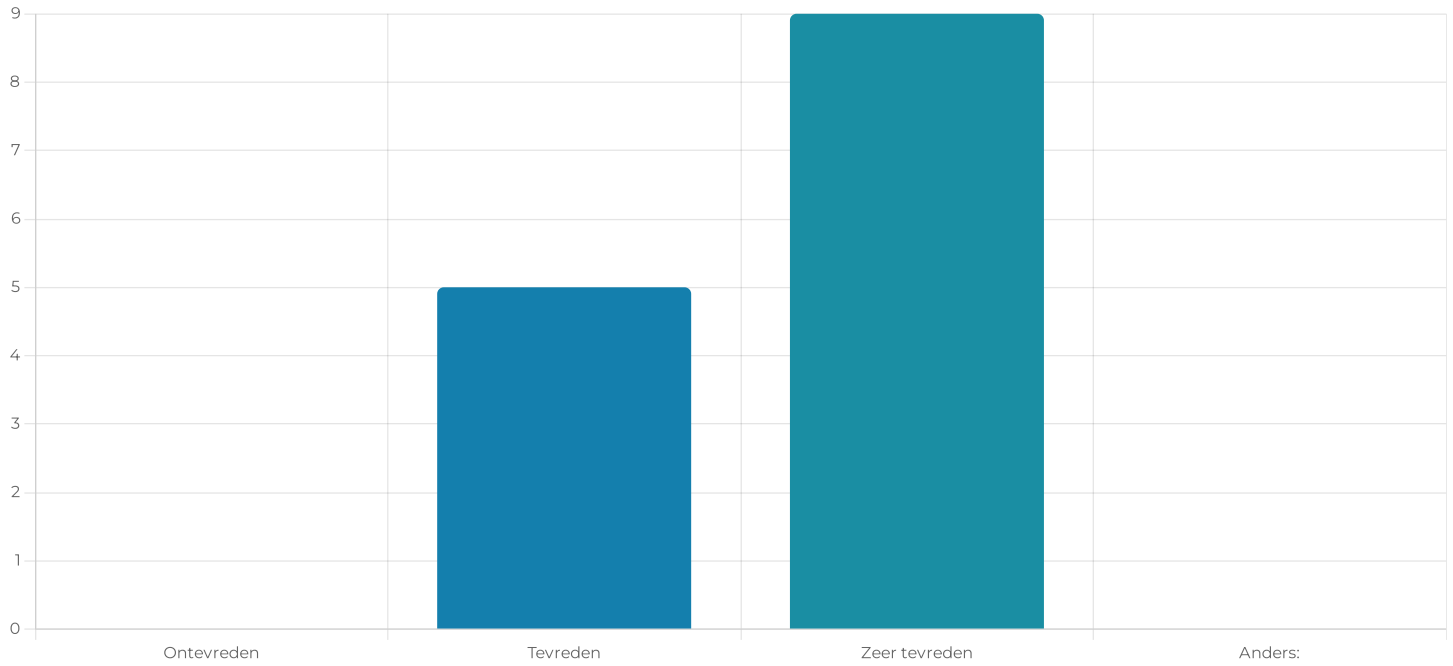
#	Antwoorden		%
#1	Nee	0	0%
#2	Enigszins een beetje	1	7,14%
#3	Ja	12	85,71%
#4	Anders:	1	7,14%
		Totaal: 14	100%



## Hoe tevreden bent u over de organisatie?

Soortvraag: meerkeuze

#	Antwoorden		%
#1	Ontevreden	0	0%
#2	Tevreden	5	35,71%
#3	Zeer tevreden	9	64,29%
#4	Anders:	0	0%
		Totaal: 14	100%

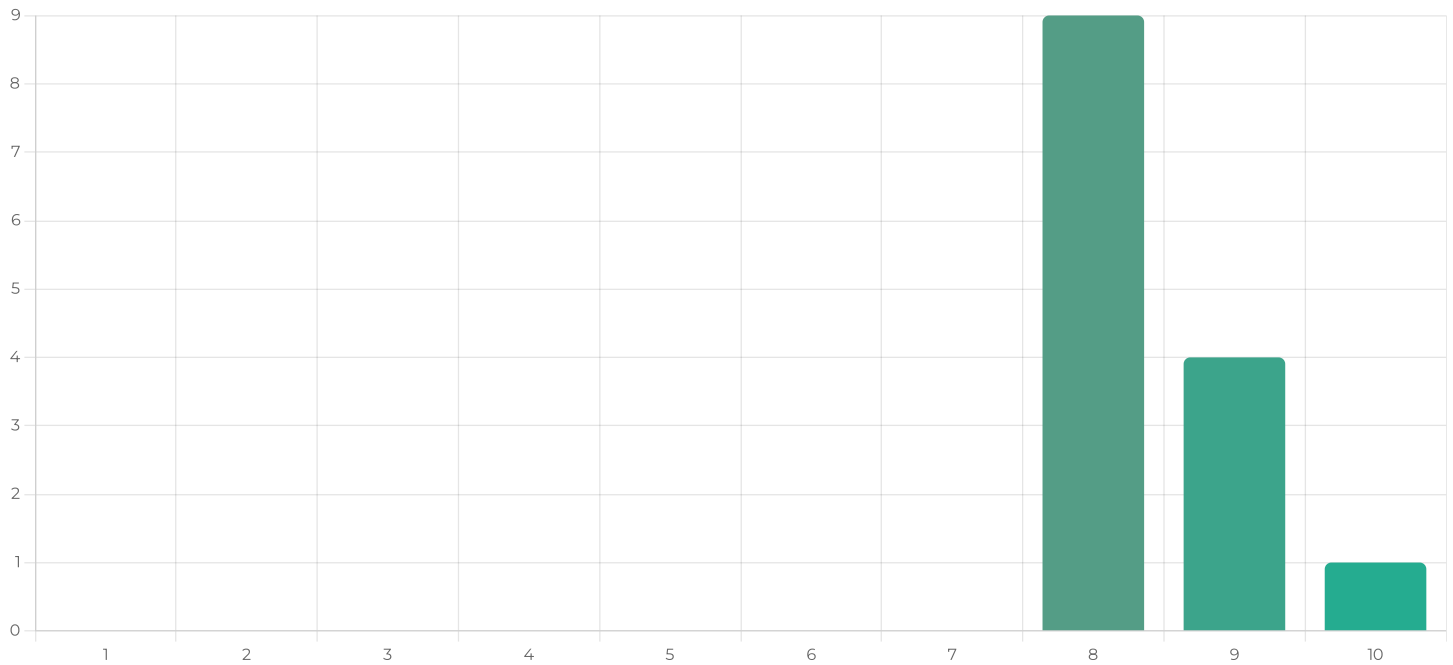




## Welk cijfer geeft u de organisatie

Soortvraag: cijfer

#	^	Opties	=	%	
● #1	1		0	0%	
● #2	2		0	0%	
● #3	3		0	0%	
● #4	4		0	0%	
● #5	5		0	0%	
● #6	6		0	0%	
● #7	7		0	0%	
● #8	8		9	64,29%	
● #9	9		4	28,57%	
● #10	10		1	7,14%	
			Totaal:	14	100%
			Gemiddelde:	8,43	



## Heeft u nog opmerkingen of verbeterpunten voor de organisatie?

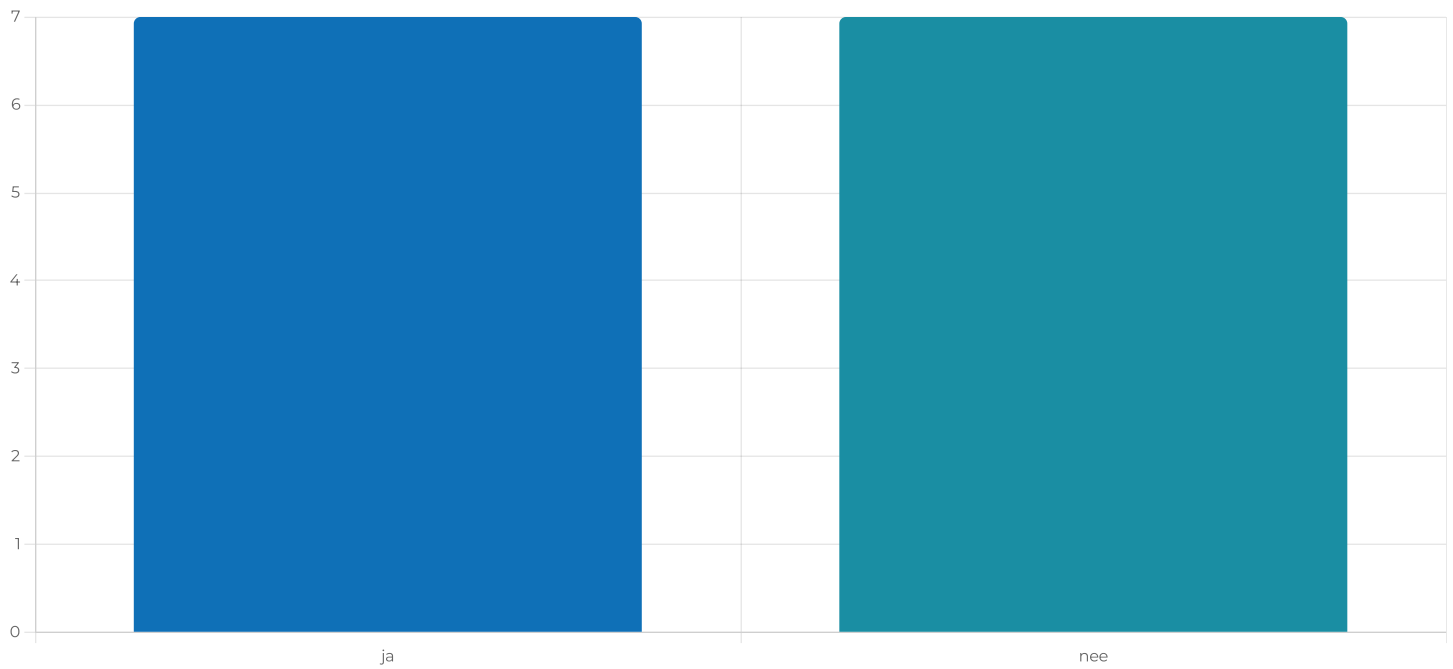
Soortvraag: tekstregel

Antwoord	Aantal
Lekker zo steun blijven verlenen	1
Geen 10 omdat verbetering altijd mogelijk is ☺	1
niet	1
Nee	1

## Heeft u met meer dan 1 hulpverleners bij de organisatie te maken?

Soortvraag: meerkeuze

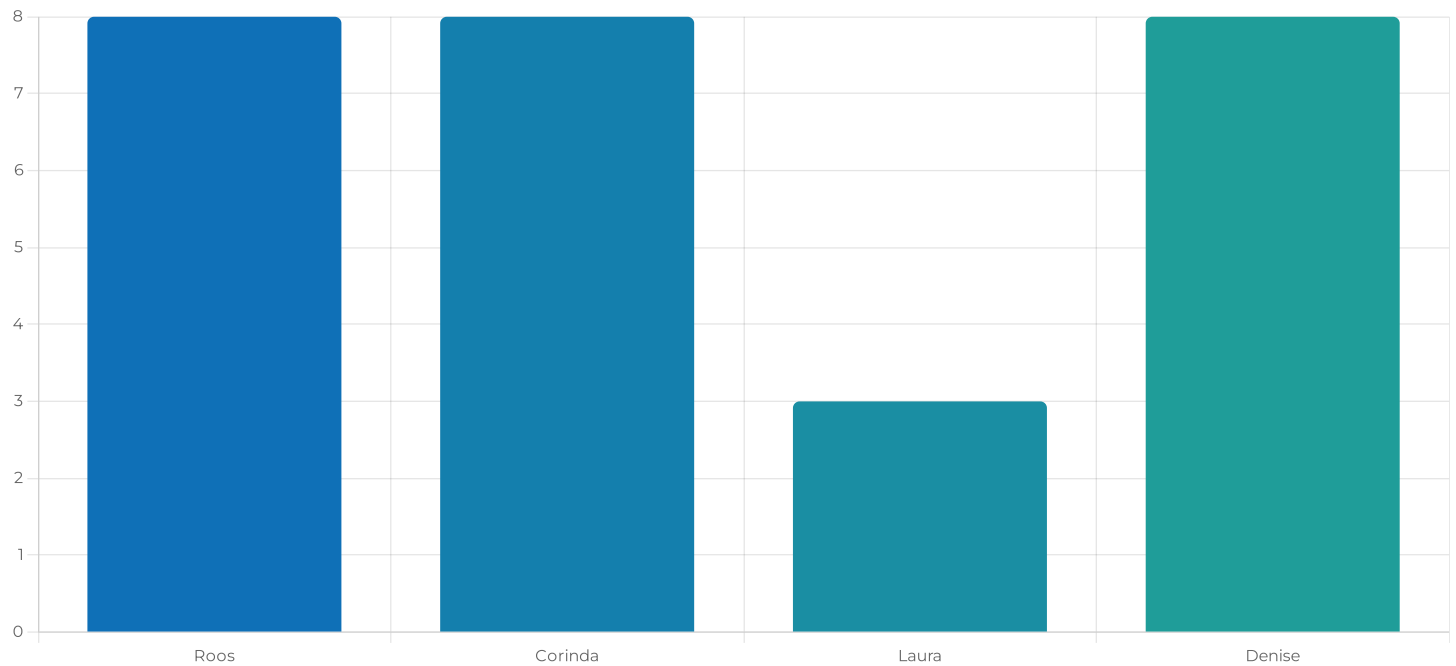
#	Antwoorden		%
#1	ja	7	50,00%
#2	nee	7	50,00%
Totaal:		14	100%



## Wie is/zijn uw hulpverlener(s)

Soortvraag: meerkeuze

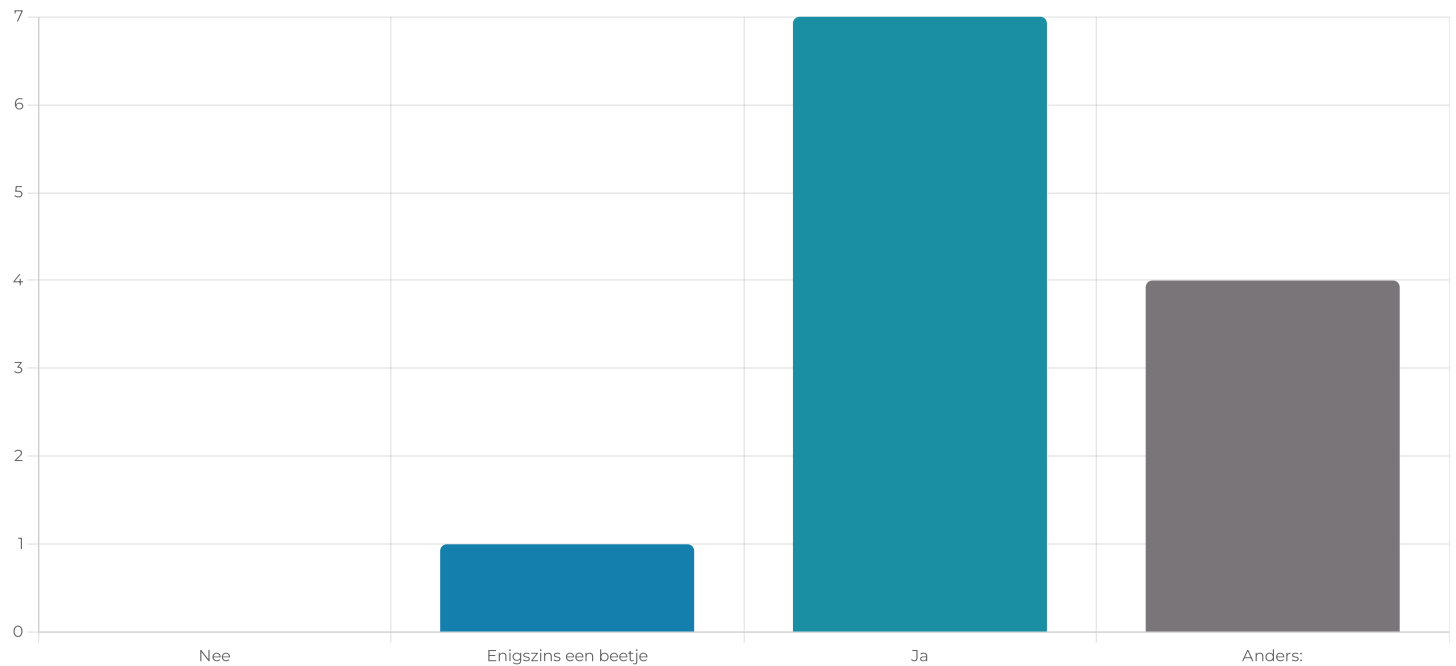
#	Antwoorden		%
#1	Roos	8	29,63%
#2	Corinda	8	29,63%
#3	Laura	3	11,11%
#4	Denise	8	29,63%
Totaal:		27	100%



## Begrijpt Roos goed waar uw hulpvraag ligt?

Soortvraag: meerkeuze

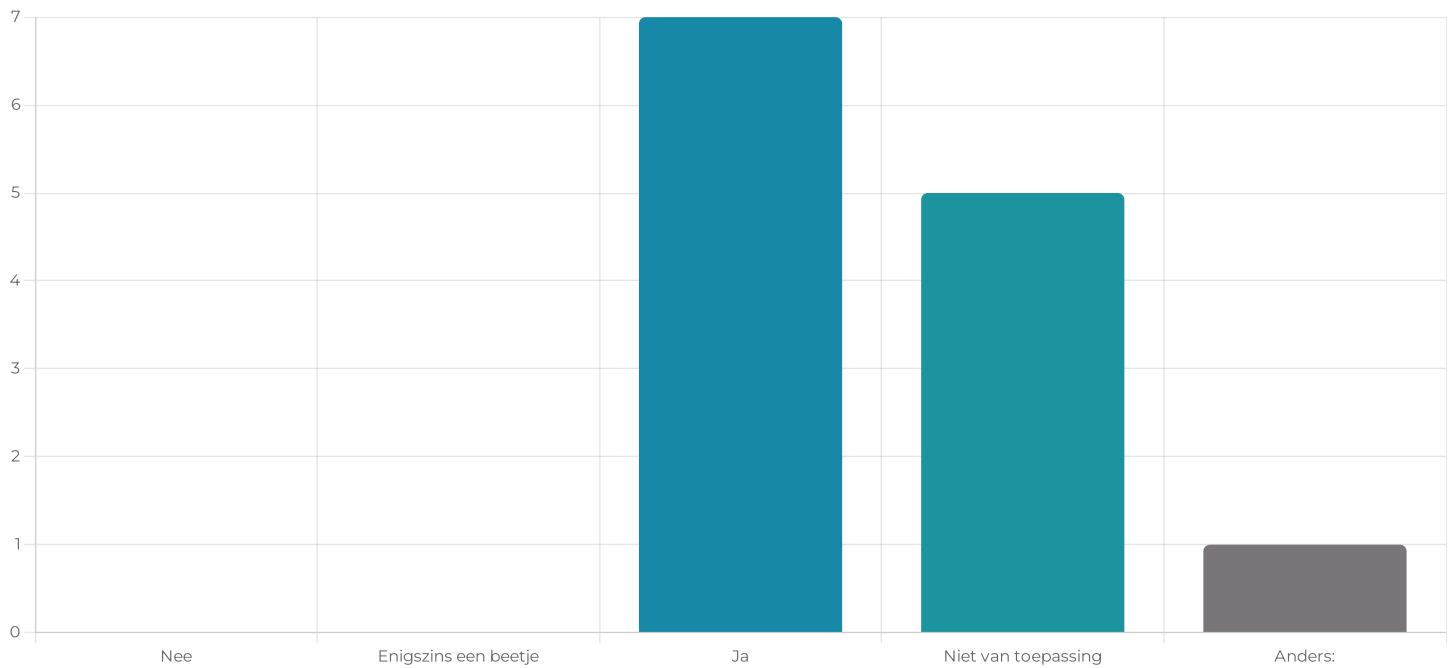
#	Antwoorden		%
#1	Nee	0	0%
#2	Enigszins een beetje	1	8,33%
#3	Ja	7	58,33%
#4	Anders:	4	33,33%
Totaal:		12	100%



## Begrijpt Corinda goed waar uw hulpvraag ligt?

Soortvraag: meerkeuze

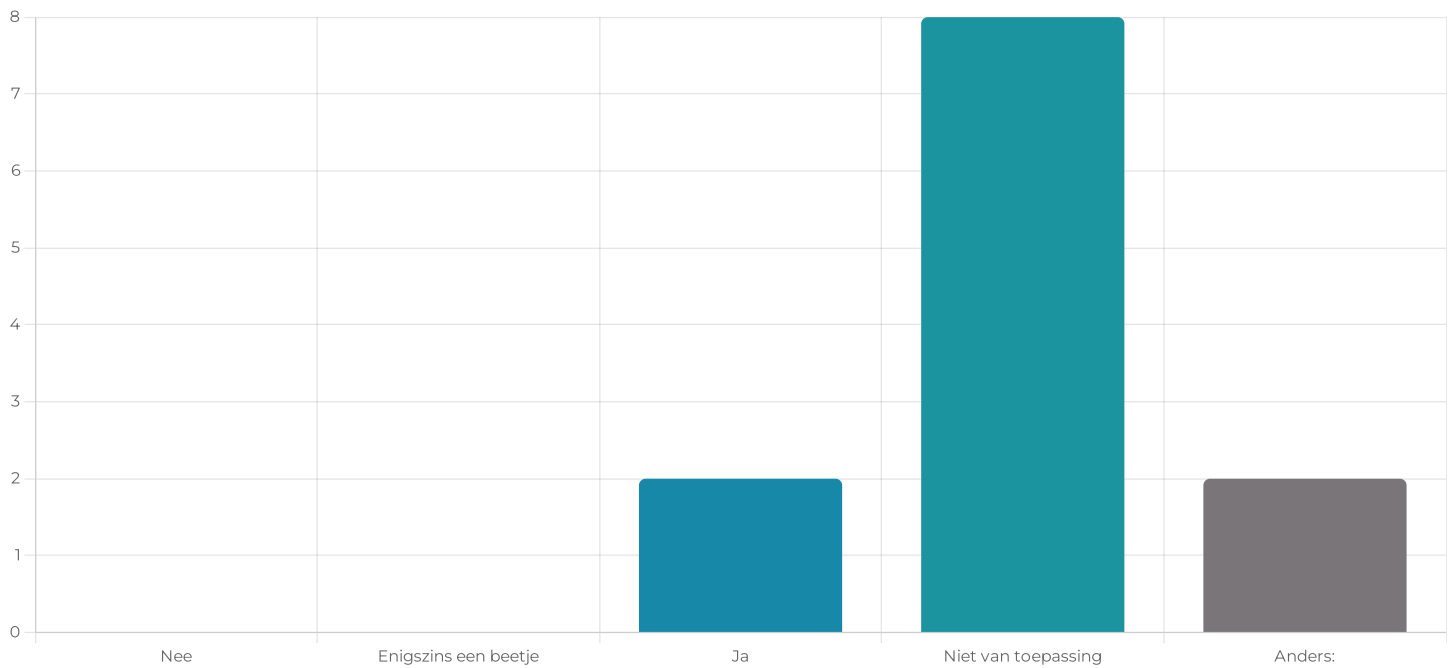
#	Antwoorden		%
#1	Nee	0	0%
#2	Enigszins een beetje	0	0%
#3	Ja	7	53,85%
#4	Niet van toepassing	5	38,46%
#5	Anders:	1	7,69%
		Totaal: 13	100%



## Begrijpt Laura goed waar uw hulpvraag ligt?

Soortvraag: meerkeuze

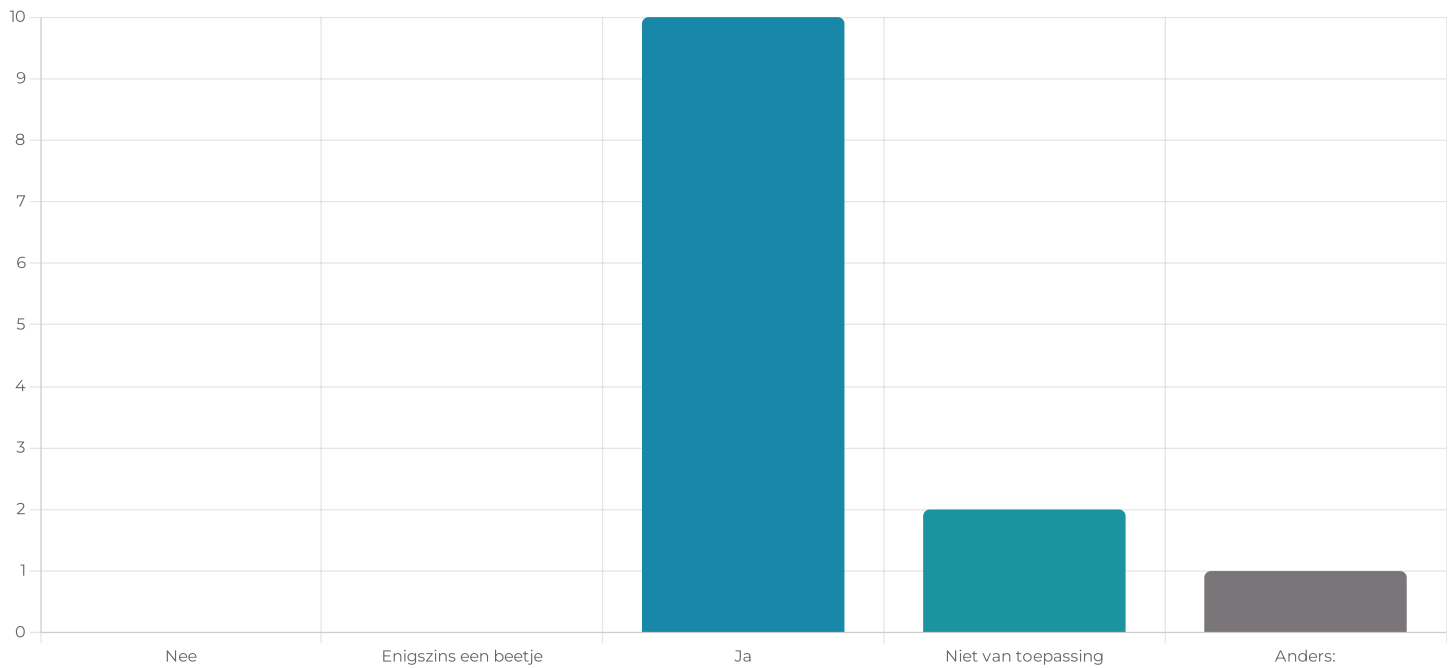
#	Antwoorden		%
#1	Nee	0	0%
#2	Enigszins een beetje	0	0%
#3	Ja	2	16,67%
#4	Niet van toepassing	8	66,67%
#5	Anders:	2	16,67%
		Totaal: 12	100%



## Begrijpt Denise goed waar uw hulpvraag ligt?

Soortvraag: meerkeuze

#	Antwoorden		%
#1	Nee	0	0%
#2	Enigszins een beetje	0	0%
#3	Ja	10	76,92%
#4	Niet van toepassing	2	15,38%
#5	Anders:	1	7,69%
		Totaal: 13	100%

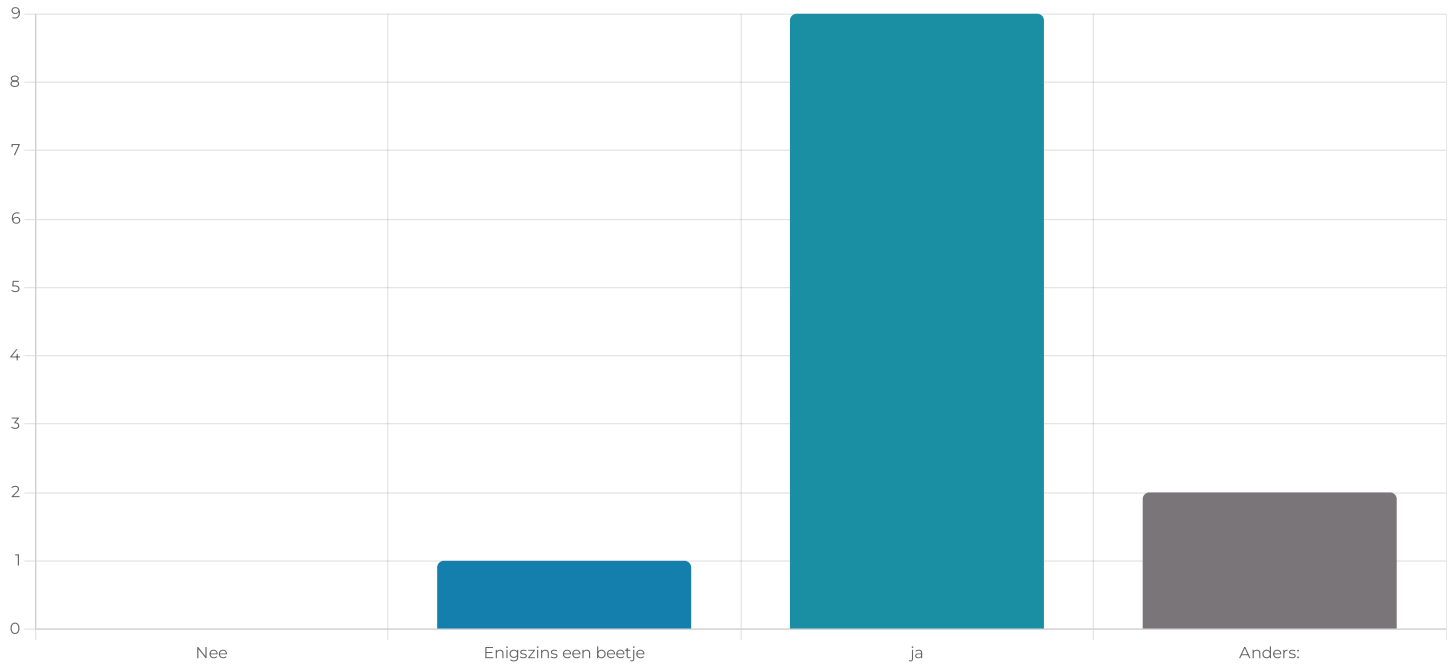




## Heeft u een juiste klik met Roos?

Soortvraag: meerkeuze

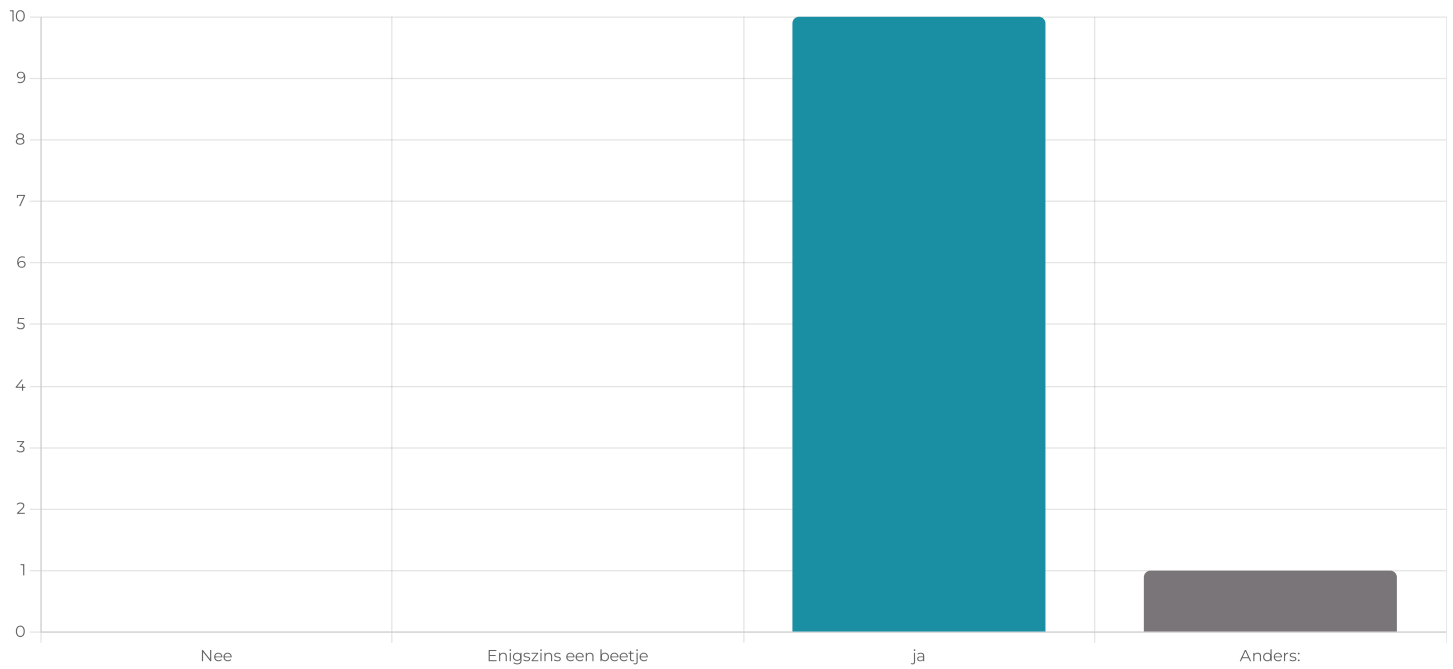
#	Antwoorden		%
#1	Nee	0	0%
#2	Enigszins een beetje	1	8,33%
#3	ja	9	75,00%
#4	Anders:	2	16,67%
		Totaal: 12	100%



## Heeft u een juiste klik met Corinda?

Soortvraag: meerkeuze

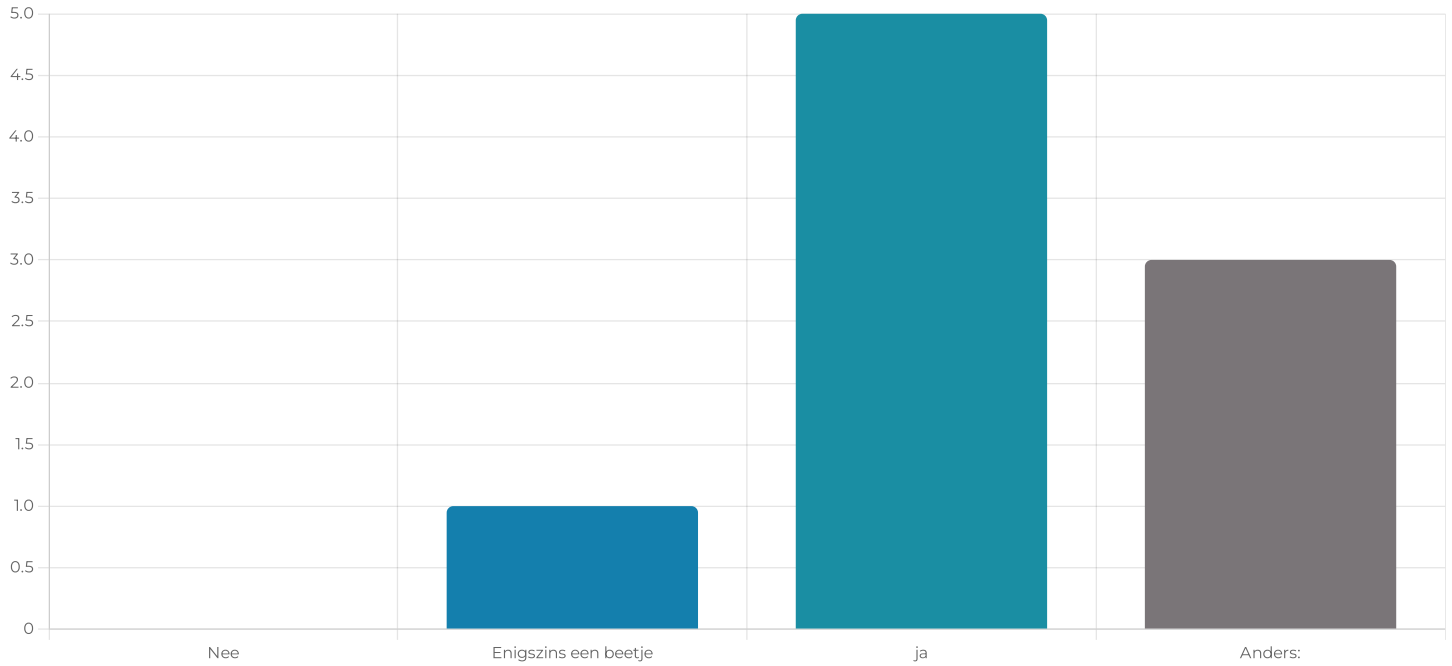
#	Antwoorden		%
#1	Nee	0	0%
#2	Enigszins een beetje	0	0%
#3	ja	10	90,91%
#4	Anders:	1	9,09%
		Totaal: 11	100%



## Heeft u een juiste klik met Laura?

Soortvraag: meerkeuze

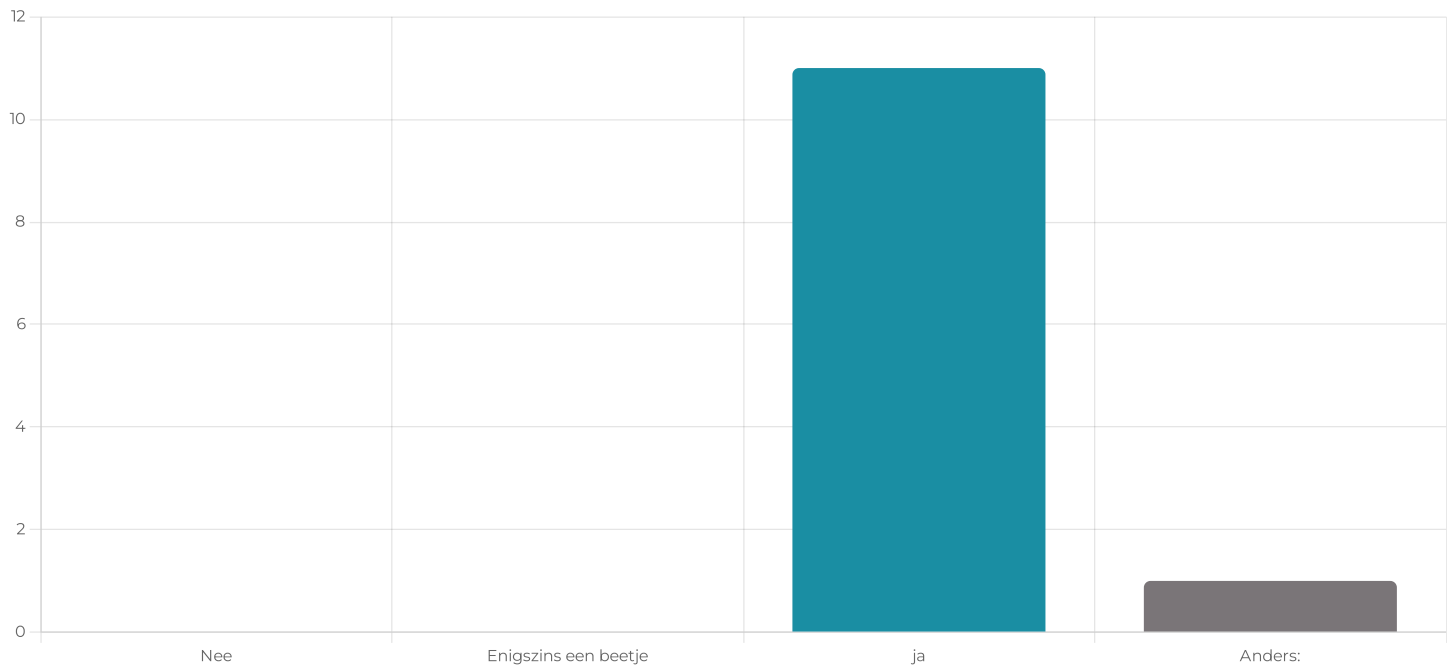
#	Antwoorden		%
#1	Nee	0	0%
#2	Enigszins een beetje	1	11,11%
#3	ja	5	55,56%
#4	Anders:	3	33,33%
		Totaal: 9	100%



## Heeft u een juiste klik met Denise?

Soortvraag: meerkeuze

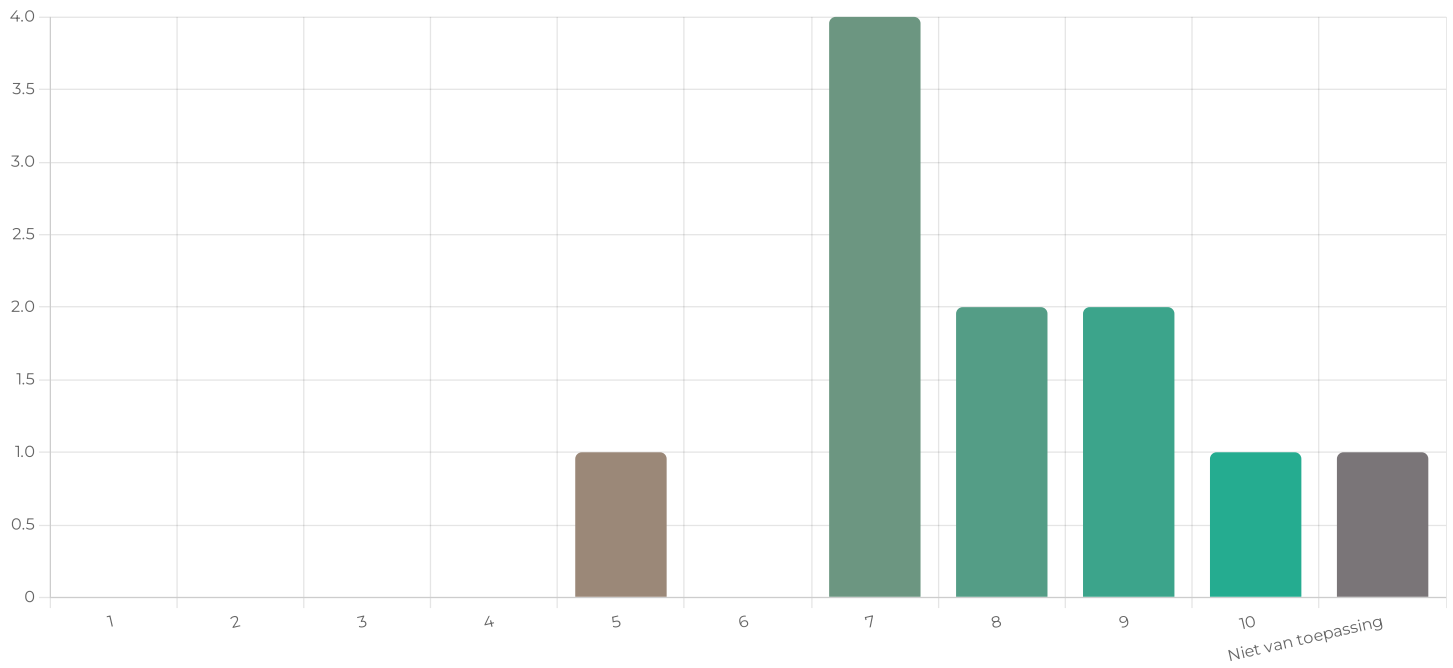
#	Antwoorden		%
#1	Nee	0	0%
#2	Enigszins een beetje	0	0%
#3	ja	11	91,67%
#4	Anders:	1	8,33%
		Totaal: 12	100%



## Wanneer u Roos met een cijfer mag beoordelen, welk cijfer zou u haar dan geven?

Soortvraag: cijfer

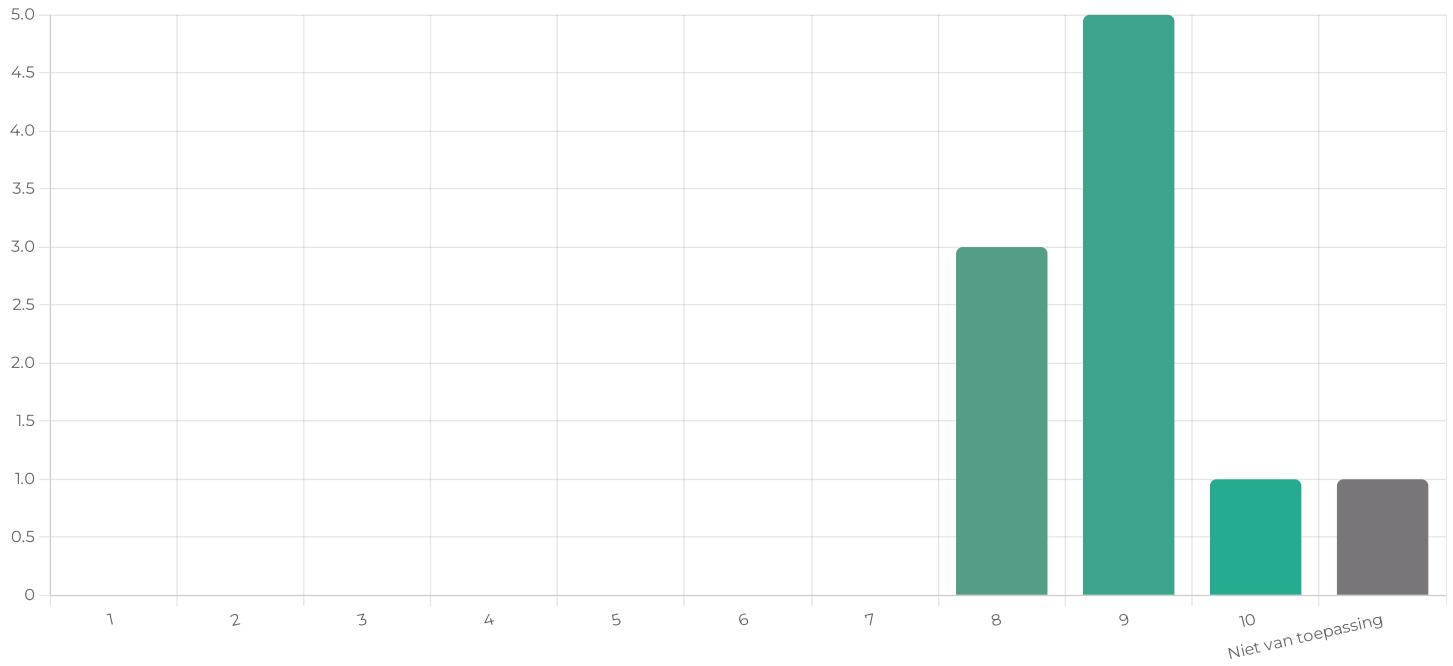
#	Opties	=	%
#1	1	0	0%
#2	2	0	0%
#3	3	0	0%
#4	4	0	0%
#5	5	1	9,09%
#6	6	0	0%
#7	7	4	36,36%
#8	8	2	18,18%
#9	9	2	18,18%
#10	10	1	9,09%
#11	Niet van toepassing	1	9,09%
		Totaal: 11	100%
		Gemiddelde: 7,70	



## Wanneer u Corinda met een cijfer mag beoordelen, welk cijfer zou u haar dan geven?

Soortvraag: cijfer

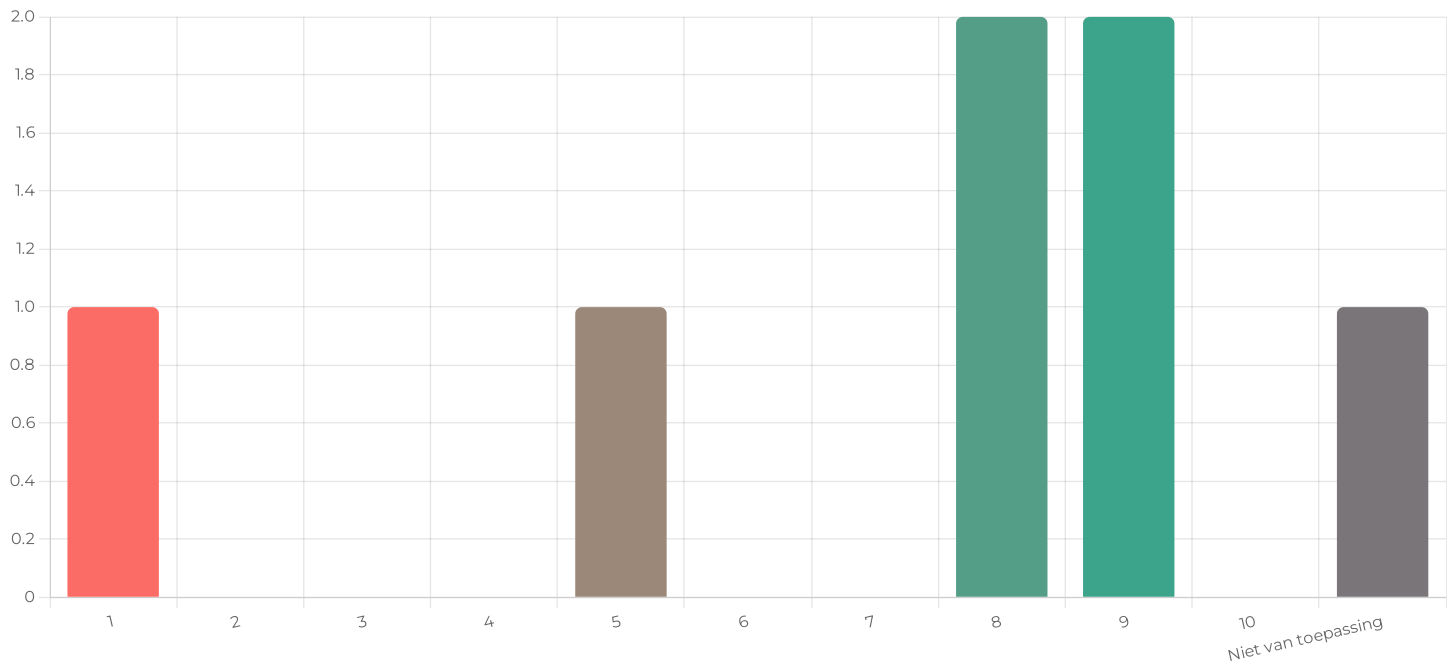
#	Opties	=	%
#1	1	0	0%
#2	2	0	0%
#3	3	0	0%
#4	4	0	0%
#5	5	0	0%
#6	6	0	0%
#7	7	0	0%
#8	8	3	30,00%
#9	9	5	50,00%
#10	10	1	10,00%
#11	Niet van toepassing	1	10,00%
		Totaal: 10	100%
		Gemiddelde: 8,78	



## Wanneer u Laura met een cijfer mag beoordelen, welk cijfer zou u haar dan geven?

Soortvraag: cijfer

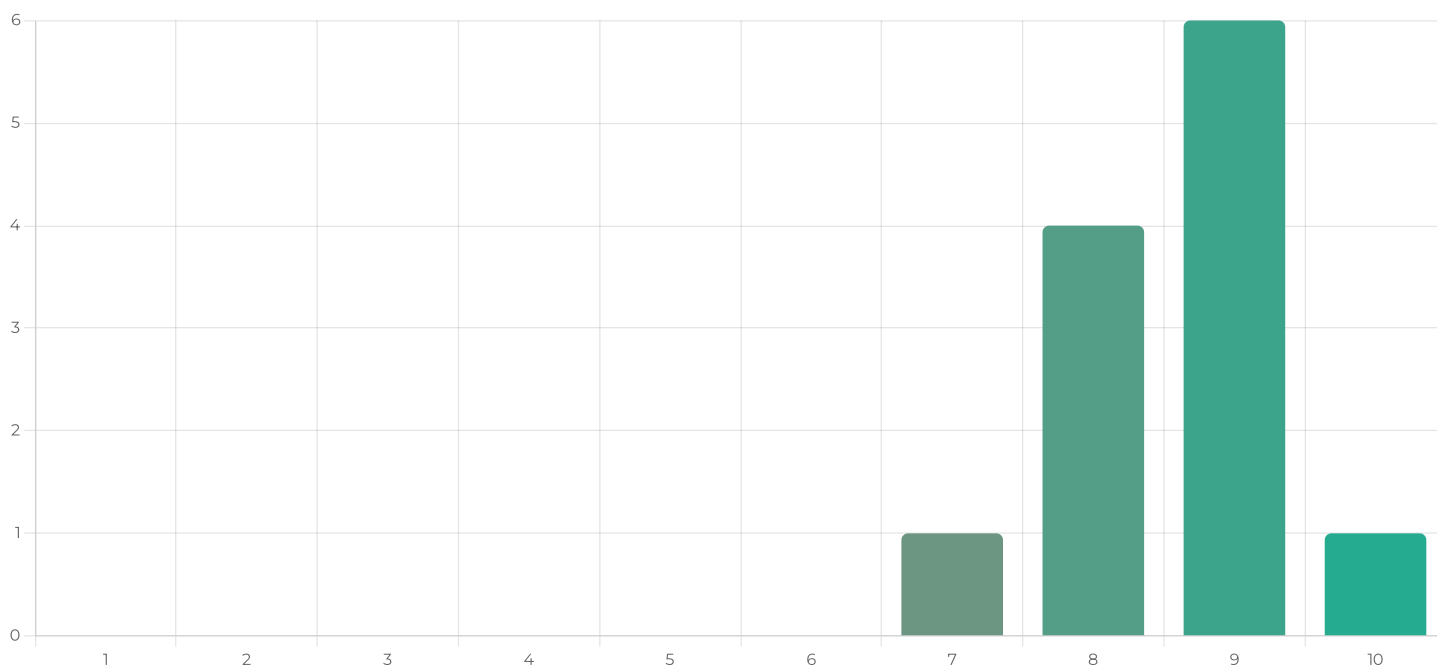
#	Opties	=	%	
#1	1	1	14,29%	
#2	2	0	0%	
#3	3	0	0%	
#4	4	0	0%	
#5	5	1	14,29%	
#6	6	0	0%	
#7	7	0	0%	
#8	8	2	28,57%	
#9	9	2	28,57%	
#10	10	0	0%	
#11	Niet van toepassing	1	14,29%	
		Totaal:	7	100%
		Gemiddelde:	6,67	



## Wanneer u Denise met een cijfer mag beoordelen, welk cijfer zou u haar dan geven?

Soortvraag: cijfer

#	Opties		%
#1	1	0	0%
#2	2	0	0%
#3	3	0	0%
#4	4	0	0%
#5	5	0	0%
#6	6	0	0%
#7	7	1	8,33%
#8	8	4	33,33%
#9	9	6	50,00%
#10	10	1	8,33%
		Totaal: 12	100%
		Gemiddelde: 8,58	

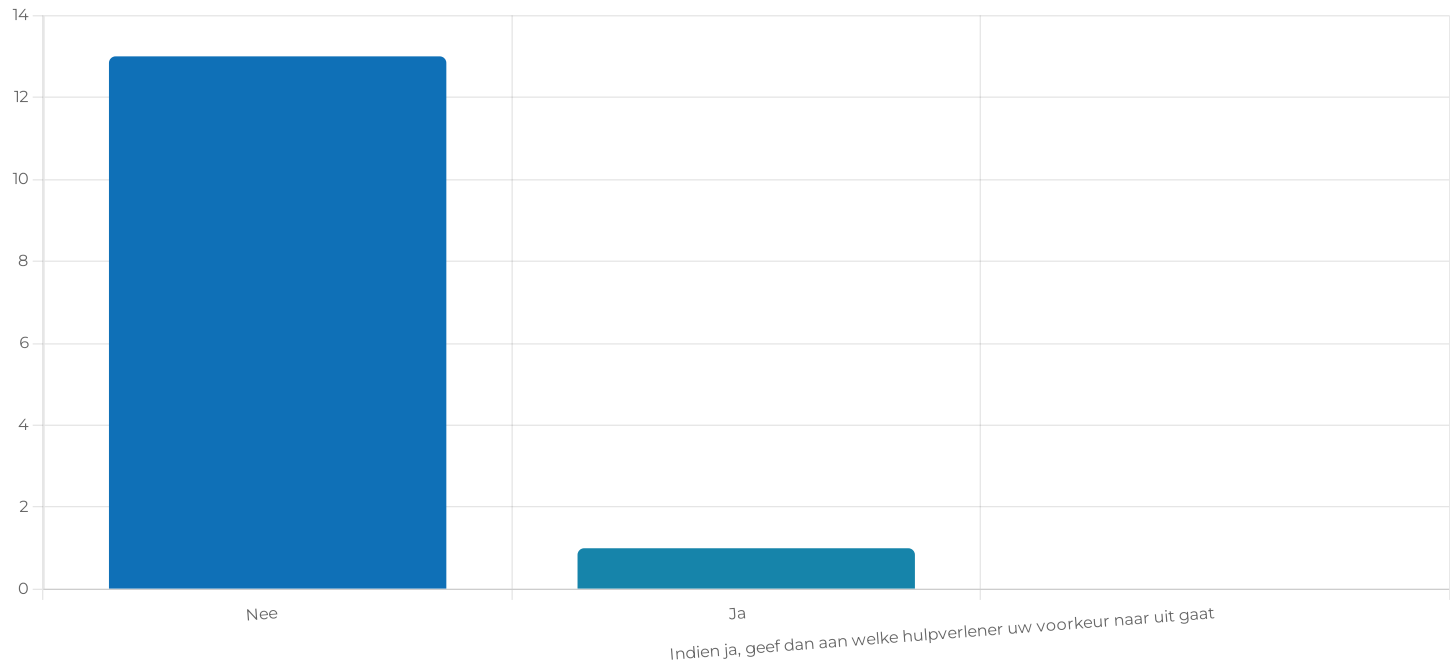




## Wanneer de mogelijkheid zich voor zou doen, zou u dan liever wisselen van hulpverlener?

Soortvraag: meerkeuze

#	Antwoorden		%
#1	Nee	13	92,86%
#2	Ja	1	7,14%
#3	Indien ja, geef dan aan welke hulpverlener uw voorkeur naar uit gaat	0	0%
		Totaal: 14	100%



## Zijn er aandachtspunten met betrekking tot Roos die u graag kwijt wil? Dan kunt u dat hier anoniem aangeven

Soortvraag: tekstregel

Antwoord	Aantal
Nee	5
Geen	2
-	2
Ken haar niet zo goed	1
Er is goed contact met Roos en die weet waar wat aandachtspuntjes liggen, maar we zijn goed op weg. Zij heeft al heel wat bij Rolf voor elkaar gekregen dat anderen niet gelukt is.	1
Nee momenteel niet	1
Enorm tevreden!	1
Roos is super lief maar wat gaotisch, zou graag hebben dat ze aanpakt.merk dat ze in veel dingen erg jong is.de andere collega die mee kwam was meer een aanpakker.maar wil roos niet afvallen.heb een erg goede klik met haar maar voor mijn hulpvraag niet altijd handig op elkaar te lijken	1

Zijn er aandachtspunten met betrekking tot Corinda die u graag kwijt wil? Dan kunt u dat hier anoniem aangeven

*Soortvraag: tekstregel*

Antwoord	Aantal
Nee	5
Geen	2
-	2
Nee lekker zo laten	1
nvt	1
Nee momenteel niet	1
Enorm tevreden!	1
?	1

Zijn er aandachtspunten met betrekking tot Laura die u graag kwijt wil? Dan kunt u dat hier anoniem aangeven

Soortvraag: tekstregel

Antwoord	Aantal
Nee	4
Geen	2
-	2
Ken haar niet goed	1
nvt	1
Laura geen punt gegeven omdat ik haar nog niet 1 op 1 heb gehad	1
Maar een aantal keer gezien en vond dat ze het nu al super fijn deed!	1
Ner	1
?	1

## Zijn er aandachtspunten met betrekking tot Denise die u graag kwijt wil? Dan kunt u dat hier anoniem aangeven

Soortvraag: tekstregel

Antwoord	Aantal
Nee	5
Geen	2
-	2
Nee ze is super	1
Denise loop jezelf niet voorbij. Het typeert je betrokkenheid bij het geheel en dat is natuurlijk top!	1
Nee momenteel niet	1
Niet van toepassing	1
Denise goed bereikbaar geen klachten	1